



1. PERTSONA FISIKOEN ERRENTAREN GAINEKO ZERGA. 2021EKO EKITALDIA

1.11. PERTSONA FISIKOEN ERRENTAREN GAINEKO ZERGAREN AZTERKETA SEXUAREN ARABERA.

Aitorpen guztiak sailkatze aldera, sexuaren aldagaia ezarri behar diegu guztiei. Banaka, familia unitatean sartu gabe eta ezkontide gabeko batera aurkezturiko aitortenak, aitortzaile bakarrari dagozkie eta sexua ezartzeko garaian ez daukate arazorik. Aitortzailea eta ezkontidea duten baterako aitortenak, aldiz, ezin dira bi aitorten homogeneotan zatitu. Baterako aitorten mota hau familiako sarrerak pertsona bakarrarenak direnean edo desoreka handiko errentak dituztenean erabiltzen da eta, ondorioz, lan edo jarduera etekin handiena duen aitortzailearen sexua ezartzen diogu PFEZaren azterketa sexuaren arabera egiterakoan.

1.11.1. AITORTZAILEAK SEXUAREN ARABERA

2021 ekitaldiko 390.988 aitorten aurkeztu dira guztira, eta sexuaren arabera honako banaketa dute:

- Emakumeak: 175.626 (%44,9)
- Gizonak: 215.362 (%55,1)

1. IMPUESTO SOBRE LA RENTA DE LAS PERSONAS FÍSICAS. EJERCICIO 2021

1.11. ANÁLISIS DEL IMPUESTO SOBRE LA RENTA DE LAS PERSONAS FÍSICAS EN FUNCIÓN DEL SEXO.

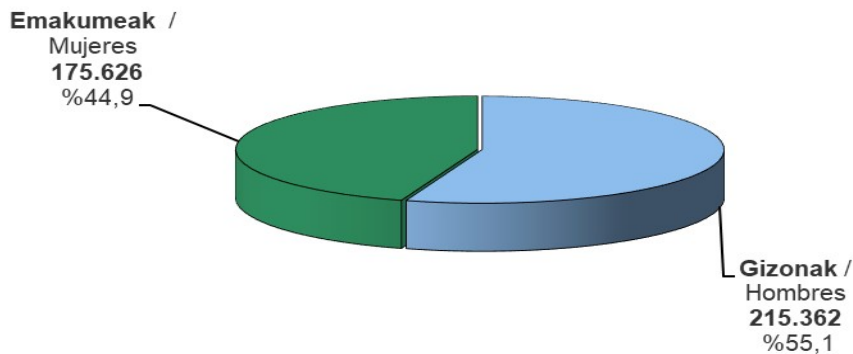
Para clasificar todas las declaraciones tenemos que asignar la variable sexo a todas ellas. Las declaraciones individuales, de sujeto pasivo no integrado en unidad familiar y las conjuntas sin cónyuge corresponden a un único declarante y no presentan ningún problema a la hora de asignar sexo. Las declaraciones conjuntas con declarante y cónyuge no pueden desglosarse en dos declaraciones homogéneas. Teniendo en cuenta que este tipo de declaración conjunta favorece a las familias con únicos perceptores de ingresos o con una gran desproporción de rentas cuando son dos los perceptores, asignamos el sexo del contribuyente con mayor rendimientos del trabajo y de actividades, para el análisis del IRPF en función del sexo.

1.11.1. DECLARANTES SEGÚN SEXO

En total se han presentado 390.988 declaraciones correspondientes al ejercicio 2021 y en función del sexo se distribuyen como sigue:

- Mujeres: 175.626 (44,9%)
- Hombres: 215.362 (55,1%)

GRÁFICO 1.29. GRAFIKOA
Aitortzaileak sexuaren arabera
Declarantes según sexo



1.11.2 ZENBATEKOAK SEXUAREN ARABERA

Ondoren, 2021eko ekitaldiko aitorten bateratuan garrantzi handiena duten kontzeptuen zenbatekoak aztertzen dira.

Oinarri ezgarri osoari dagokionez, banaketa honakoa da:

- Emakumeak: 4.436 milioi euro (%38,9).
- Gizonak: 6.959 milioi euro (%61,1).

Murrizpenak eta aurreko urteetako oinarri negatiboak eta konpentsazioak kendu ondoren, oinarri likidagarriaren banaketa horrela geratzen da:

- Emakumeak: 4.246 milioi euro (%39,4).
- Gizonak: 6.531 milioi euro (%60,6).

Ikusten da emakumeen portzentajea handitu egiten dela oinarri ezgarritik likidagarri dagoen pausoan (%38,9tik %39,4ra). Honen arrazoia da gizonak pentsio konpentsagarri eta urteko mantenuagatiko murrizpenak (%98,7) eta batera tributatzeagatik eginikoak (%76,5) neurri handiago batean erabiltzen dituztela.

Oinarri likidagarriari dagokion tarifa aplikatu ondoren kuota osoa ateratzen da; eta bere

1.11.2 IMPORTES SEGÚN SEXO

A continuación se analizan los importes de los conceptos más importantes de la declaración consolidada del ejercicio 2021.

En relación a la base imponible total, el reparto es el siguiente:

- Mujeres: 4.436 millones euros (38,9%).
- Hombres: 6.959 millones euros (61,1%).

Una vez aplicadas las reducciones y bases negativas y compensaciones de años anteriores el reparto de la base liquidable queda así:

- Mujeres: 4.246 millones euros (39,4%).
- Hombres: 6.531 millones euros (60,6%).

Se observa que las mujeres aumentan su porcentaje en el paso de la base imponible a la liquidable (del 38,9% al 39,4%), y ello es debido a que las reducciones por pensiones compensatorias y anualidades por alimentos (98,7%) y por tributación conjunta (76,5%) son aplicadas en un porcentaje muy superior por los hombres.

Aplicando a la base liquidable su tarifa correspondiente se obtienen la cuota íntegra; y su



banaketa sexuaren arabera hau da:

- Emakumeak: 868 milioi euro (%37,0).
- Gizonak: 1.480 milioi euro (%63,0).

Emakumeek pisu erlatiboa galtzen dute kuota osoan (%37,0) oinarri likidagarriarekin alderatuta (%39,4), izan ere, oinarri likidagarri zenbateko txikiagoak dituzte eta PFEZren tarifa progresiboa da.

Kenkarietan ikusten da emakumeen pisu erlatiboa %42,4raino handitu dela. Hori gertatzen da emakumeek ondoko kenkarietan portzentaje handiagoa aplikatzen dutelako: kenkari familiar eta pertsonal gehienetan, etxebizitza alokatzeagatik kenkarian eta dohaintzen kenkarian. Osotasunean banaketa hau da:

- Emakumeak: 161 milioi euro (%42,4).
- Gizonak: 219 milioi euro (%57,6).

Kuota osoaren eta kenkarien banaketan horren ondorioz, sexuen arteko kuota likidoaren banaketa horrela geratzen da:

- Emakumeak: 729 milioi euro (%36,3).
- Gizonak: 1.282 milioi euro (%63,7).

Beraz, onetsi dezakegu PFEZaren zerga-bilketan gizonak egiten duten ekarpena 1.282 milioi eurokoa dela, emakumeen ekarpena baino %75,8 handiagoa (729 milioi euro).

Beraz, azken ondorio bezala esan daiteke, gizonak PFEZ osoaren %63,7a ordaintzen dutela eta emakumeek beste %36,3a.

1.11.3 BATEZ BESTEKO ETEKINAK SEXUAREN ARABERA

Ezer baino lehen, sexu bakoitzari egotzitako batez bestekoaren kalkulua nola egiten den zehaztea komeni da.

Atal honetan, oinarritzat hartu dira gizon zein emakumeek beraien aitortzen zuzenaren likidazioko magnitude bakoitzean jasotako

distribución por sexos es la siguiente:

- Mujeres: 868 millones euros (37,0%).
- Hombres: 1.480 millones euros (63,0%).

Las mujeres pierden peso relativo en la cuota íntegra (37,0%) relación con la base liquidable (39,4%), debido a que tienen unos menores importes de base liquidable y la tarifa del IRPF es progresiva.

En las deducciones se observa que las mujeres aumentan su peso relativo hasta el 42,4%. Ello es debido a que la mayoría de las deducciones familiares y personales, la deducción de alquiler de vivienda y la deducción por donativos son aplicadas en un porcentaje superior por las mujeres. En total, el reparto es el siguiente:

- Mujeres: 161 millones euros (42,4%).
- Hombres: 219 millones euros (57,6%).

Como consecuencia de ese reparto de la cuota íntegra y las deducciones, la distribución por sexos de la cuota líquida queda así;

- Mujeres: 729 millones euros (36,3%).
- Hombres: 1.282 millones euros (63,7%).

Por tanto, podemos estimar que la recaudación impositiva en el IRPF aportada por los hombres asciende a 1.282 millones de euros y es superior en un 75,8% a la aportada por las mujeres (729 millones de euros).

Por tanto, y como conclusión final se puede decir que los hombres pagan el 63,7% del total del IRPF y las mujeres el 36,3% restante.

1.11.3 IMPORTES MEDIOS SEGÚN SEXO

Antes que nada, conviene aclarar el método de cálculo empleado a la hora de asignar los distintos importes medios a cada sexo.

En este apartado, se ha partido de los importes totales que tanto mujeres y hombres han registrado en cada magnitud recogida en la



gutzizkoak eta magnitude hauetan nulua ez den balioa duten aitortzaile kopuruarengatik zatitu dira.

Kalkulu honen ondorioz, lortutako batez bestekoak aitortzaileen gutzikoarentzat kalkulaturakoak baino nabarmen handiagoak dira, kasu horretan aitorten kopuru osoagatik zatitu baitira (magnitude bakoitzean balio nulua duten ala ez kontutan eduki gabe).

Esate baterako, aurkeztutako 390.988 aitortenentzako batez besteko kuota likidoa 5.138 eurokoa izanik, atal honetan kuota likidoa nulua ez duten 325.794 aitorten (187.484 gizonezkoenak eta 138.310 emakumezkoenak) batez bestekoak kalkulatu dira, ondorioz 6.174 eurotako batez bestekoa orokorra lortuz, aurrekoa baino nabarmen handiagoa.

Lan etekinak

Gizonen batez besteko lan etekina 30.110 eurokoa izan zen eta emakumeen batez besteko etekina baina %29,3 handiagoa da (23.282 euro).

Azpimarratu behar da lan etekin gordinetan aldea txikiagoa dela, %25,3, eta hori horrela da errenta baxuek (emakumeetan pisu handiagoa dutenak) hobari handiagoa dutelako, eta gastuak proportzionalki handiagoak dituztelako (Gizarte Segurantzako gastuek gehinezko muga dute).

Jardueren etekinak

Gizonen batez besteko jardueren etekina 17.283 eurokoa izan zen eta emakumeen batez besteko etekina baina %11,5 handiagoa da (15.504 euro).

Oinarri ezargarri orokorra

Gizonen batez besteko oinarri ezargarri orokorra 30.370 eurokoa izan zen eta emakumeen batez bestekoa baina %27,9 handiagoa da (23.736 euro). Alde honek lan etekin garbietan dagoen aldearekin lotura zuzena du eta etekin mota honen pisu erlatibo handiaren ondorioa da.

liquidación del impuesto y se han dividido por el número de contribuyentes que tienen valores distintos de nulo en esas mismas magnitudes.

Es por ello, que las medias obtenidas de esta manera son significativamente superiores a las medias generales obtenidas para el total de contribuyentes, en cuyo caso se han obtenido dividiendo por número total de declaraciones (independientemente de si registran un valor distinto a nulo o no en cada magnitud).

Así, por ejemplo, la cuota líquida media total calculada para las 390.988 declaraciones presentadas es de 5.138 euros, mientras que en el presente apartado se calculan los importes medios para las 325.794 declaraciones (187.484 correspondientes a hombres y 138.310 a mujeres) con una cuota líquida distinta a cero, resultando una media claramente superior a la anterior, de 6.174 euros.

Rendimientos de trabajo

El rendimiento medio neto de trabajo de los hombres ascendió a 30.110 euros y es superior en un 29,3% al rendimiento medio de las mujeres (23.282 euros).

Cabe destacar que la diferencia en el rendimiento bruto de trabajo es inferior, 25,3%, y ello es debido a que las rentas bajas (con mayor peso en las mujeres) tienen mayor bonificación y los gastos son proporcionalmente más altos (al tener los gastos de Seguridad Social un límite máximo).

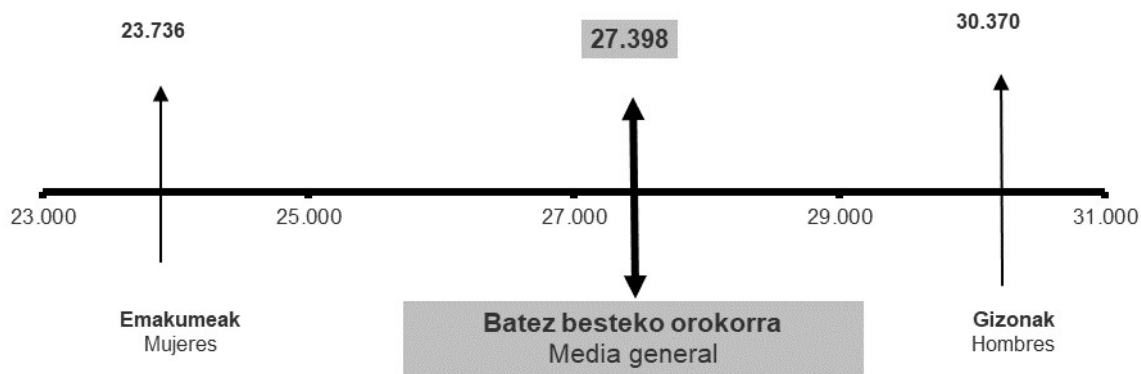
Rendimiento de actividades

El rendimiento medio neto de actividades de los hombres ascendió a 17.283 euros, y es superior en un 11,5% al rendimiento medio de las mujeres (15.504 euros)

Base imponible general

La base imponible media general de los hombres ascendió a 30.370 euros, y es superior en un 27,9% al de las mujeres (23.736 euros). Esta diferencia es próxima a la de los rendimientos netos del trabajo y es debida al mayor peso relativo de este tipo de rendimientos.

GRÁFICO 1.30. GRAFIKOA
Batez besteko oinarri ezargarri orokorra sexuaren arabera (eurotan)
Base imponible general media según sexo (en euros)



Oinarri ezargarri orokorraren murrizpenak

Gizonen batez besteko oinarri ezargarri orokorraren murrizpenak 3.249 eurokoak izan ziren eta emakumeen batez bestekoa baino %39,3 handiagoa da (2.332 euro). Murrizpenen barruan, aipagarria da batera aitortzeagatik murrizpenean ageri den desberdintasuna: gizonezkoen batez bestekoa 4.240 eurokoa izanik, eta emakumezkoena 3.942 eurokoa, agerian geratzen da gizonezkoen baterako aitortzen gehiengo bi gurasoko familia dela (4.347 euroko murrizpena dagokie) eta emakumezkoen baterako aitortzen guraso bakarrekoak direla gehienbat (3.776 euroko murrizpena dutenak).

Aurrezpenaren oinarri likidagarria

Emakumeen batez besteko aurrezpenaren oinarri likidagarria 4.934 eurokoa izan da, gizonen batez bestekoa baino %26,5 txikiagoa da (6.242 euro). Bere osagaien artean nabarmentzekoak dira kapital higiezinaren etekinen datuak: emakumeen batez bestekoa (5.414 euro) gizonezkoena baino handiagoa da (5.272 euro)

Reducciones de la base imponible general

Las reducciones medias de la base imponible general de los hombres ascendieron a 3.249 euros, y es superior en un 39,3% al de las mujeres (2.332 euros). Dentro de las reducciones, destaca la diferencia existente en la reducción por tributación conjunta: siendo la media de reducción de los hombres de 4.240 euros y la de las mujeres de 3.942 euros, resulta evidente que la mayoría de declaraciones conjuntas de los hombres corresponden a familias biparentales (las cuales aplican una reducción de 4.347 euros) y las de las mujeres corresponden principalmente a familias monoparentales (cuya reducción es de 3.776 euros).

Base liquidable del ahorro

La base liquidable media del ahorro de las mujeres asciende a 4.934 euros, y es un 26,5% inferior al de los hombres (6.242 euros). Entre sus componentes destacan los datos de los rendimientos del capital inmobiliario, en el que las mujeres tienen una media superior a la de los hombres (5.414 euros frente a 5.272 euros)



Kuota osoa, guztira

Gizonen batez besteko kuota osoa, guztira 7.203 eurokoa izan zen eta emakumeen batez bestekoa baino %35,0 handiagoa da (5.336 euro).

Kenkariak guztira

Gizonen batez besteko kenkariak guztira 1.224 eurokoak izan dira eta emakumeen batez bestekoa baino %14,2 handiagoak dira (1.071 euro). Gizonezkoen artean alde handiena duena 65 urtetik gorako adinagatik kenkariena da (657 euro, 475 euroren aurrean; +%38,3). Emakumezkoen batez besteko zenbatekoak handiagoak diren kenkariak hauek dira: aurreko ahaideengatik (%2,0 handiagoa), jarduera ekonomikoak sustatzeagatik (%3,4 handiagoa), eta, mezenasgoari dohaintzak eta lehenasunezko jarduerak (%1,3 handiagoa).

Kuota likidoa

Gizonen batez besteko kuota likidoa 6.839 eurokoa izan zen eta emakumeen batez bestekoa baino %29,7 handiagoa da (5.274 euro).

Cuota íntegra total

La cuota íntegra media total de los hombres ascendió a 7.203 euros, y es superior en un 35,0% a la de las mujeres (5.336 euros).

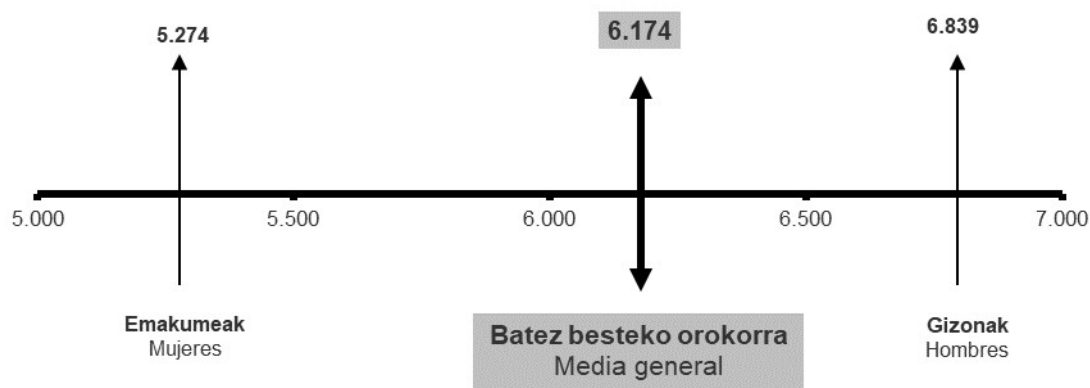
Total deducciones

La media del total de deducciones de los hombres ascendió a 1.224 euros y es superior en un 14,2% a la de las mujeres (1.071 euros). Como mayor diferencia en los hombres destaca la deducción por edad superior a 65 años (657 euros frente a 475 euros; +38,3%). Las deducciones donde el importe medio de las mujeres es mayor son: ascendientes (2,0% superior), fomento de las actividades económicas (3,4% superior), y, donaciones al mecenazgo y actividades prioritarias (1,3% superior).

Cuota líquida

La cuota líquida media de los hombres ascendió a 6.839 euros, y es superior en un 29,7% a la de las mujeres (5.274 euros).

GRÁFICO 1.31. GRAFIKOA
Batez besteko kuota likidoa sexuaren arabera (eurotan)
Cuota líquida media según sexo (en euros)



E.1.24.TAULA AITORPEN BATERATUA 2021eko EKITALDIA. ZENBATEKOAK AITORPENAREN SEXUAREN ARABERA
CUADRO E.1.24. DECLARACIÓN CONSOLIDADA EJERCICIO 2021. IMPORTES SEGÚN SEXO DE LA DECLARACIÓN

KONTZEPТУA	CONCEPTO	GIZONAK HOMBRES	EMAKUMEAK MUJERES	% GIZONAK % HOMBRES	% EMAKUMEAK % MUJERES
OINARRI EZARGARRI OROKORRA		BASE IMPONIBLE GENERAL			
1 LAN ETEKIN GARBIAK (1a-1b-1c-1d)	1 RENDIMIENTOS NETOS DE TRABAJO (1a-1b-1c-1d)	5.854.119	3.711.949	61,2	38,8
1a Etekin gordinak	1a Rendimientos brutos	6.772.390	4.445.020	60,4	39,6
1b Gastu kengarriak	1b Gastos deducibles	298.172	207.796	58,9	41,1
1c Hobaria - orokorra	1c Bonificación - general	603.360	515.310	53,9	46,1
1d Hobaria - berezia	1d Bonificación - especial	16.738	9.965	62,7	37,3
2 KAPITAL HIGIKORRAREN ETEKIN GARBIAK	2 RENDIMIENTOS NETOS DE CAPITAL MOBILIARIO	2.740	2.383	53,5	46,5
3 KAPITAL HIGIEZINAREN ETEKIN GARBIAK	3 RENDIMIENTOS NETOS DE CAPITAL INMOBILIARIO	77.492	83.740	48,1	51,9
4 ENPRESA EDO LANBIDE JARDUEREN ETEKIN GARBIAK (4c-4d)	4 RENDTOS. NETOS DE ACTIV. EMP.R. O PROFES (4C-4D)	425.387	234.083	64,5	35,5
4a Ekitaldiko etekin positiboak	4a Rendimientos positivos del ejercicio	433.931	238.728	64,5	35,5
4b Ekitaldiko etekin negatiboak	4b Rendimientos negativos del ejercicio	13.405	8.534	61,1	38,9
4c Ekitaldian integrazeko etekinak	4c Rendimientos a integrar en el ejercicio	430.303	236.880	64,5	35,5
4d Aurreko ekitaldietako etekinen konpentsazioa	4d Compensación de rendimientos de ejercicios anteriores	4.916	2.796	63,7	36,3
5 ERRENTA EGOZPENAK	5 IMPUTACIONES DE RENTA	111	61	64,7	35,3
6 ETEKIN GARBIAK GUZTIRA (1+2+3+4+5)	6 TOTAL RENDIMIENTOS NETOS (1+2+3+4+5)	6.359.849	4.032.217	61,2	38,8
7 SALDO NEGATIBOAREN KONPENTSAZIOA	7 COMPENSACIÓN DE SALDO NEGATIVO	143	80	64,2	35,8
8 ELEMENTU EZ PATRIMONIALEN IRABAZIAK ETA GALERAK	8 GANANCIAS Y PERDIDAS DE ELEMENTOS NO PATRIMONIALES	1.569	1.261	55,4	44,6
9 OINARRI EZARGARRI OROKORRA (6-7+8)	9 BASE IMPONIBLE GENERAL (6-7+8)	6.361.275	4.033.398	61,2	38,8
10 OINAR. EZ. OROKORRAREN MURRIZPENAK (11+12+13+14)	10 REDUCCIONES DE LA BASE IMPONIBLE GENERAL (11+12+13+14)	428.099	190.235	69,2	30,8
11 Pentsio konpentsagarriak eta urteko mantenua	11 Pensiones compensatorias y anualidades por alimentos	3.155	40	98,7	1,3
12 Mutuei, pentsio planei eta BGAeEi egindako ekarpenak	12 Aportaciones a mutualidades, Planes de Pensiones y EPSV	209.454	123.995	62,8	37,2
13 Batera tributatzeagatik	13 Por tributación conjunta	215.173	66.020	76,5	23,5
14 Aurreko urteetako oinarri likidagarri negatiboak	14 Bases liquidables negativas de años anteriores	317	179	63,9	36,1
15 ZERGAPETUTAKO OINARRI LIKIDAGARRI OROKORRA (9-10)	15 BASE LIQUIDABLE GENERAL SUJETA A GRAVAMEN (9-10)	5.933.176	3.843.163	60,7	39,3
16 Errenta salbutsiak, karga tasa kalkulatzeko izan ezik	16 Rentas exentas excepto para determinar tipo de gravamen	174	111	61,1	38,9
17 ESKALA APLIKATZEKO OINARRIA (15+16)	17 BASE PARA LA APLICACIÓN DE LA ESCALA (15+16)	5.933.350	3.843.274	60,7	39,3
18 AURRETIKO KUOTA OROKOR OSOA	18 CUOTA INTEGRAL GENERAL PREVIA	1.634.070	1.007.902	61,9	38,1
19 KUOTAREN MURRIZPENA	19 MINORACIÓN DE CUOTA	292.282	231.240	55,8	44,2
20 KUOTA OSOA. OROKORRA (18-19)	20 CUOTA INTEGRAL GENERAL (18-19)	1.341.787	776.662	63,3	36,7
AURREZPENAREN OINARRI EZARGARRIA		BASE IMPONIBLE DEL AHORRO			
21 KAPITAL HIGIEZINAREN ETEKIN GARBIAK	21 RENDIMIENTOS NETOS DE CAPITAL INMOBILIARIO	105.367	103.914	50,3	49,7
22 KAPITAL HIGIKORRAREN ETEKIN GARBIAK	22 RENDIMIENTOS NETOS DE CAPITAL MOBILIARIO	251.991	144.379	63,6	36,4
23 ONDARE ELEMENTUEN IRABAZIAK	23 GANANCIAS DE ELEMENTOS PATRIMONIALES	330.846	208.127	61,4	38,6
24 EKITALDIAN KONPENSATZEN DIRE ONDARE ELEMENTUEN GALERAK	24 PÉRDIDAS DE ELEMENTOS PATRIMONIALES QUE SE COMPENSAN EN EL EJERCICIO	51.404	26.820	65,7	34,3
25 ONDARE ELEMENTUEN GALERAK	25 PÉRDIDAS DE ELEMENTOS PATRIMONIALES	186.817	134.271	58,2	41,8
26 KONPENTSAZIOAK ETA MURRIZPENAK	26 COMPENSACIONES Y REDUCCIONES	39.392	27.174	59,2	40,8
27 AURREZPENAREN OINARRI LIKIDAGARRIA (21+22+23-24-26)	27 BASE LIQUIDABLE DEL AHORRO (21+22+23-24-26)	597.407	402.426	59,8	40,2
28 AURREZPENAREN KUOTA OSOA	28 CUOTA INTEGRAL DEL AHORRO	137.823	91.474	60,1	39,9
29 Jarduerei atxikitzeko elementuen irabaziengatik doikuntza	29 Ajuste de ganancias de elementos afectos a la actividad	175	26	86,8	13,2
30 Kuota, %3a tributazten duten irabaziak	30 Cuota tributación ganancias al 3%	219	155	58,6	41,4
31 KUOTA OSOA. GUZTIRA (20+28-29+30)	31 CUOTA INTEGRAL TOTAL (20+28-29+30)	1.479.655	868.204	63,0	37,0
32 KENKARI FAMILIAR ETÁ PERTSONALAK	32 DEDUCCIONES FAMILIARES Y PERSONALES	122.924	88.535	58,1	41,9
Ondorengoengatik	Descendientes	64.875	48.524	57,2	42,8
Seme-alaben urteko mantenua ordaintzeagatik	Abono de anualidades por alimentos a los hijos	1.456	62	95,9	4,1
Subj.pasiboarekin bizi diren aurrekoengatik	Ascendientes que convivan con el suj.pas.	278	248	52,8	47,2
Desgaitua izateagatik	Discapacidad	17.991	11.984	60,0	40,0
Menpekoak izateagatik	Dependencia	13.529	12.266	52,4	47,6
65 urteko gorako adingatik	Edad superior a 65 años	24.796	15.452	61,6	38,4
33 PER. DESGAITUAREN ONDARE BAREST. EGINDAKO EKARP. KENKARIA	33 DEDUCCIÓN POR APORTACIONES PATRIMONIO DE PERSONAS CON DISCAPACIDAD	95	48	66,3	33,7
34 KENKARIA OHIKO ETXEBIZITZAGATIK	34 DEDUCCIONES POR VIVIENDA HABITUAL	86.639	66.010	56,8	43,2
Etxebizitza errentan hartzea	Alquiler vivienda	24.679	20.074	55,1	44,9
Etxebizitza erosteagatik	Adquisición de vivienda	59.450	44.067	57,4	42,6
Etxebizitza kontuan inbertitzea	Inversión en cuenta vivienda	2.510	1.869	57,3	42,7
35 JARDUERA EKONOMIKOAK SUSTATZEKO KENKARIAK	35 DEDUCCIONES FOMENTO DE LAS ACTIVIDADES ECONOMICAS	1.501	923	61,9	38,1
Inbertsioengatik	Por inversiones	465	342	57,6	42,4
Langileek enpresan parte hartzeagatik	Por participación trabajadores en la empresa	690	306	69,3	30,7
Enpresa berrietan edo osatu berrietan inbertitzeagatik	Por inversión en empresas de nueva o reciente creación	110	18	85,8	14,2
Hazkunde ahalmen handiko entitateak finantzatzeagatik (sortu berria)	Por financiación a entidades con alto potencial de crecimiento (nueva creación)	53	26	66,8	33,2
Hazkunde ahalmen handiko entitateak finantzatzeagatik (hazkunde-prozesua)	Por financiación a entidades con alto potencial de crecimiento (proceso crecimiento)	6	0	100,0	0,0
Errentamenduaren beharpena aplikatu gabeko soberakina	Por exceso no aplicado rebaja arrendamiento	26	22	54,2	45,8
Langileek entitateak erateagatik	Por la constitución de entidades por las personas trabajadoras	4	2	66,5	33,5
TicketBAI eta digitalizazioa sustatzeko	Por ticketBAI y por fomentar la digitalización	147	207	41,5	58,5
36 KENK. DOHAINTZENGATIK ETÁ LEHENTAS. JARDUERENGATIK	36 DEDUCCIONES POR DONATIVOS Y ACTIVIDADES PRIORITARIAS	3.287	3.251	50,3	49,7
Mezenasgoari egindako dohaintzak	Donaciones al mecenazgo	2.092	2.152	49,3	50,7
Lehentasunezko jarduerak	Actividades prioritarias	1.159	1.066	52,1	47,9
Mezenasgo kulturalari egindako dohaintzak	Donaciones al mecenazgo cultural	36	33	52,1	47,9
37 NAZIOARTEKO EZARPEN BIKOITZAREN KENKARIA	37 DEDUCCIÓN POR DOBLE IMPOSICIÓN INTERNACIONAL	2.739	1.278	68,2	31,8
38 KENKARIA SINDIKATUEN KUOTENGATIK	38 DEDUCCIÓN POR CUOTAS SINDICALES	1.305	1.003	56,5	43,5
39 ALDERDI POLITIKOEN ALDEKO KUOTA ETA EKARPENENGATIK	39 CUOTAS Y APORTACIONES SATISFECHAS A PARTIDOS POLÍTICOS	113	55	67,0	33,0
40 BESTE KENKARI BATZUK	40 OTRAS DEDUCCIONES	95	31	75,2	24,8
41 KENKARIAK GUZTIRA (32+...+40)	41 TOTAL DEDUCCIONES (32+...+40)	218.698	161.136	57,6	42,4
42 KUOTA LIKIDOA	42 CUOTA LIQUIDA	1.262.121	729.490	63,7	36,3
43 KONTURAKO ORDAINKETAK	43 PAGOS A CUENTA	1.287.394	721.417	64,1	35,9
Lana	Del trabajo	1.145.840	634.044	64,4	35,6
Kapital higikorra	Del capital mobiliario	50.863	29.687	63,1	36,9
Kapital higiezia	Del capital inmobiliario	16.004	17.055	48,4	51,6
Enpresa edo lanbide jarduerak	De actividades empresariales o profesionales	67.899	36.320	65,2	34,8
Inbertsio kolektiboko erakundeak	De instituciones de inversión colectiva	6.676	4.240	61,2	38,8
IETak eta EABak	De AIEs y UTEs	22	12	64,6	35,4
Sariak	De premios	89	59	60,1	39,9
44 Gehikuntza aur. ko ekit. etako kenk. etarako eskubidea gaitzeagatik	44 Incremento por pérdida del derecho a deducciones de ejer. ant.	204	167	55,0	45,0
45 KUOTA DIFERENTZIALA (42-43+44)	45 CUOTA DIFERENCIAL (42-43+44)	-5.066	8.243	-159,4	259,4
Kuota diferentzial positiboa	Cuota diferencial positiva	174.286	116.341	60,0	40,0
Kuota diferentzial negatiboa	Cuota diferencial negativa	0	0	0,0	0,0
Itzuli beharreko kuota diferentziala	Cuota diferencial a devolver	179.352	108.097	62,4	37,6

Zenbatekoak mila eurokotan / Importes en miles de euros

E.1.25.TAULA AITORPEN BATERATUA 2021eko EKITALDIA. AITORPEN KOPURUA SEXUAREN ARABERA
CUADRO E.1.25. DECLARACIÓN CONSOLIDADA EJERCICIO 2021. NÚMERO DE DECLARACIONES SEGÚN SEXO.

KONTZEPТУA	CONCEPTO	GIZONAK HOMBRES	EMAKUMEAK MUJERES	% GIZONAK % HOMBRES	% EMAKUMEAK % MUJERES
OINARRI EZARGARRI OROKORRA		BASE IMPONIBLE GENERAL			
1 LAN ETEKIN GARBIAK (1a-1b-1c-1d)	1 RENDIMIENTOS NETOS DE TRABAJO (1a-1b-1c-1d)	194.427	159.435	54,9	45,1
1a Etekin gordinak	1a Rendimientos brutos	198.549	163.345	54,9	45,1
1b Gastu kengarriak	1b Gastos deducibles	132.088	114.122	53,6	46,4
1c Hobaria - orokorra	1c Bonificación - general	198.480	163.276	54,9	45,1
1d Hobaria - berezia	1d Bonificación - especial	4.451	2.624	62,9	37,1
2 KAPITAL HIGIKORRAREN ETEKIN GARBIAK	2 RENDIMIENTOS NETOS DE CAPITAL MOBILIARIO	975	731	57,2	42,8
3 KAPITAL HIGIEZINAREN ETEKIN GARBIAK	3 RENDIMIENTOS NETOS DE CAPITAL INMOBILIARIO	10.794	10.727	50,2	49,8
4 ENPRESA EDO LANBIDE JARDUEREN ETEKIN GARBIAK (4c-4d)	4 RENDTOS. NETOS DE ACTIV. EMP.R. O PROFES (4C-4D)	24.613	15.098	62,0	38,0
4a Ekitaldiko etekin positiboak	4a Rendimientos positivos del ejercicio	24.789	15.226	61,9	38,1
4b Ekitaldiko etekin negatiboak	4b Rendimientos negativos del ejercicio	2.117	1.548	57,8	42,2
4c Ekitaldian integrazeko etekinak	4c Rendimientos a integrar en el ejercicio	24.613	15.098	62,0	38,0
4d Aurreko ekitaldietako etekinen konpentsazioa	4d Compensación de rendimientos de ejercicios anteriores	1.398	910	60,6	39,4
5 ERRENTA EGOZPENAK	5 IMPUTACIONES DE RENTA	77	35	68,8	31,3
6 ETEKIN GARBIAK GUZTIRA (1+2+3+4+5)	6 TOTAL RENDIMIENTOS NETOS (1+2+3+4+5)	209.431	169.915	55,2	44,8
7 SALDO NEGATIBOAREN KONPENTSAZIOA	7 COMPENSACIÓN DE SALDO NEGATIVO	58	39	59,8	40,2
8 ELEMENTU EZ PATRIMONIALEN IRABAZIAK ETA GALERAK	8 GANANCIAS Y PERDIDAS DE ELEMENTOS NO PATRIMONIALES	1.286	667	65,8	34,2
9 OINARRI EZARGARRI OROKORRA (6-7+8)	9 BASE IMPONIBLE GENERAL (6-7+8)	209.462	169.930	55,2	44,8
10 OINAR. EZ. OROKORRAREN MURRIZPENAK (11+12+13+14)	10 REDUCCIONES DE LA BASE IMPONIBLE GENERAL (11+12+13+14)	131.763	81.561	61,8	38,2
11 Pentsio konpentsagarriak eta urteko mantenua	11 Pensiones compensatorias y anualidades por alimentos	450	10	97,8	2,2
12 Mutuei, pentsio planet eta BGAEei egindako ekarpenak	12 Aportaciones a mutualidades, Planes de Pensiones y EPSV	99.339	72.318	57,9	42,1
13 Batera tributatzeagatik	13 Por tributación conjunta	50.749	16.749	75,2	24,8
14 Aurreko urteetako oinarri likidagarri negatiboak	14 Bases liquidables negativas de años anteriores	83	61	57,6	42,4
15 ZERGAPETUTAKO OINARRI LIKIDAGARRI OROKORRA (9-10)	15 BASE LIQUIDABLE GENERAL SUJETA A GRAVAMEN (9-10)	208.632	168.935	55,3	44,7
16 Errenta salbuesiak, karga tasa kalkulatzeko izan ezik	16 Rentas exentas excepto para determinar tipo de gravamen	11	6	64,7	35,3
17 ESKALA APLIKATZEKO OINARRIA (15+16)	17 BASE PARA LA APLICACIÓN DE LA ESCALA (15+16)	208.633	168.937	55,3	44,7
18 AURRETIKO KUOTA OROKOR OSOA	18 CUOTA INTEGRAL GENERAL PREVIA	208.498	168.801	55,3	44,7
19 KUOTAREN MURRIZPENAK	19 MINORACIÓN DE CUOTA	208.498	168.801	55,3	44,7
20 KUOTA OSOA. OROKORRA (18-19)	20 CUOTA INTEGRAL GENERAL (18-19)	198.769	151.133	56,8	43,2
AURREZPENAREN OINARRI EZARGARRIA		BASE IMPONIBLE DEL AHORRO			
21 KAPITAL HIGIEZINAREN ETEKIN GARBIAK	21 RENDIMIENTOS NETOS DE CAPITAL INMOBILIARIO	19.988	19.195	51,0	49,0
22 KAPITAL HIGIKORRAREN ETEKIN GARBIAK	22 RENDIMIENTOS NETOS DE CAPITAL MOBILIARIO	78.268	65.723	54,4	45,6
23 ONDARE ELEMENTUEN IRABAZIAK	23 GANANCIAS DE ELEMENTOS PATRIMONIALES	33.586	27.027	55,4	44,6
24 EKITALDIAN KONPENSATZEN DIRE ONDARE ELEMENTUEN GALERAK	24 PÉRDIDAS DE ELEMENTOS PATRIMONIALES QUE SE COMPENSAN EN EL EJERCICIO	14.236	11.335	55,7	44,3
25 ONDARE ELEMENTUEN GALERAK	25 PÉRDIDAS DE ELEMENTOS PATRIMONIALES	26.721	21.689	55,2	44,8
26 KONPENTSAZIOAK ETA MURRIZPENAK	26 COMPENSACIONES Y REDUCCIONES	1.027	847	54,8	45,2
27 AURREZPENAREN OINARRI LIKIDAGARRIA (21+22+23-24-26)	27 BASE LIQUIDABLE DEL AHORRO (21+22+23-24-26)	95.707	81.556	54,0	46,0
28 AURREZPENAREN KUOTA OSOA	28 CUOTA INTEGRAL DEL AHORRO	95.707	81.556	54,0	46,0
29 Jarduerei abikitzeko elementuen irabaziengatik doikuntza	29 Ajuste de ganancias de elementos afectos a la actividad	135	32	80,8	19,2
30 Kuota, %3ra tributazten duten irabaziak	30 Cuota tributación ganancias al 3%	3.355	2.672	55,7	44,3
31 KUOTA OSOA. GUZTIRA (20+28-29+30)	31 CUOTA INTEGRAL TOTAL (20+28-29+30)	205.415	162.728	55,8	44,2
32 KENKARI FAMILIAR ETÁ PERTSONALAK	32 DEDUCCIONES FAMILIARES Y PERSONALES	126.730	107.696	54,1	45,9
Ondorengoengatik	Descendientes	81.801	70.314	53,8	46,2
Seme-alaben urteko mantenua ordaintzeagatik	Abono de anualidades por alimentos a los hijos	5.139	247	95,4	4,6
Subj.pasiboarekin bizi diren aurrekoengatik	Ascendientes que convivan con el suj.pas.	929	812	53,4	46,6
Desgaitua izateagatik	Discapacidad	18.490	12.547	59,6	40,4
Menpekoak izateagatik	Dependencia	4.484	8.170	50,9	49,1
65 urteko gorako adinagatik	Edad superior a 65 años	37.750	32.540	53,7	46,3
33 PER. DESGAITUAREN ONDARE BABEST. EGINDAKO EKARP. KENKARIA	33 DEDUCCIÓN POR APORTACIONES PATRIMONIO DE PERSONAS CON DISCAPACIDAD	44	28	61,1	38,9
34 KENKARIAK OHIKO ETXEBIZITZAGATIK	34 DEDUCCIONES POR VIVIENDA HABITUAL	83.862	66.668	55,7	44,3
Etxebizitza errentan hartzea	Alquiler vivienda	22.680	18.879	54,6	45,4
Etxebizitza erosteagatik	Adquisición de vivienda	61.601	48.188	56,1	43,9
Etxebizitza kontuan inbertitzea	Inversión en cuenta vivienda	1.890	1.438	56,8	43,2
35 JARDUERA EKONOMIKOAK SUSTATZEKO KENKARIAK	35 DEDUCCIONES FOMENTO DE LAS ACTIVIDADES ECONOMICAS	1.337	794	62,7	37,3
Inbertsioengatik	Por inversiones	321	208	60,7	39,3
Langileek enpresan parte hartzeagatik	Por participación trabajadores en la empresa	707	260	73,1	26,9
Enpresa berrietan edo osatu berrietan inbertitzeagatik	Por inversión en empresas de nueva o reciente creación	54	10	84,4	15,6
Hazkunde ahalmen handiko entitateak finantzatzeko (sortu berria)	Por financiación a entidades con alto potencial de crecimiento (nueva creación)	7	1	87,5	12,5
Hazkunde ahalmen handiko entitateak finantzatzeko (hazkunde-prozesua)	Por financiación a entidades con alto potencial de crecimiento (proceso crecimiento)	1	0	100,0	0,0
Errentamenduaren beharpena aplikatu gabeko soberakina	Por exceso no aplicado rebaja arrendamiento	50	47	51,5	48,5
Langileek entitateak eratzeko	Por la constitución de entidades por las personas trabajadoras	5	2	71,4	28,6
TicketBAI eta digitalizazioa sustatzeko	Por ticketBAI y por fomentar la digitalización	220	288	43,3	56,7
36 KENK. DOHAINTZENGATIK ETÁ LEHENTAS. JARDUERENGATIK	36 DEDUCCIONES POR DONATIVOS Y ACTIVIDADES PRIORITARIAS	50.154	48.957	50,6	49,4
Mezenasgoari egindako dohaintzak	Donaciones al mecenazgo	31.451	33.653	48,3	51,7
Lehentasunezko jarduerak	Actividades prioritarias	28.057	24.996	52,9	47,1
Mezenasgo kulturalari egindako dohaintzak	Donaciones al mecenazgo cultural	1.247	1.175	51,5	48,5
37 NAZIOARTETAKO EZARPEN BIKOITZAREN KENKARIA	37 DEDUCCIÓN POR DOBLE IMPOSICIÓN INTERNACIONAL	873	532	62,1	37,9
38 KENKARIA SINDIKATUEN KUOTENGATIK	38 DEDUCCIÓN POR CUOTAS SINDICALES	31.342	25.578	55,1	44,9
39 ALDERDI POLITIKOEN ALDEKO KUOTA ETA EKARPENENGATIK	39 CUOTAS Y APORTACIONES SATISFECHAS A PARTIDOS POLÍTICOS	3.541	1.884	65,3	34,7
40 BESTE KENKARI BATZUK	40 OTRAS DEDUCCIONES	8	8	50,0	50,0
41 KENKARIAK GUZTIRA (32+...+40)	41 TOTAL DEDUCCIONES (32+...+40)	178.692	150.414	54,3	45,7
42 KUOTA LIKIDOA	42 CUOTA LIQUIDA	187.484	138.310	57,5	42,5
43 KONTURAKO ORDAINKETAK	43 PAGOS A CUENTA	209.859	168.589	55,5	44,5
Lana	Del trabajo	187.648	144.839	56,4	43,6
Kapital higikorra	Del capital mobiliario	96.945	81.021	54,5	45,5
Kapital higiezia	Del capital inmobiliario	9.268	9.203	50,2	49,8
Enpresa edo lanbide jarduerak	De actividades empresariales o profesionales	24.107	15.165	61,4	38,6
Inbertsio kolektiboko erakundeak	De instituciones de inversión colectiva	26.599	22.088	54,6	45,4
IETak eta EABak	De AIEs y UTEs	40	17	70,2	29,8
Sariak	De premios	310	192	61,8	38,2
44 Gehikuntza aur. ko ekit. etako kenk. etarako eskubidea gaitzeagatik	44 Incremento por pérdida del derecho a deducciones de ejer. ant.	72	73	49,7	50,3
45 KUOTA DIFERENTZIALA (42-43+44)	45 CUOTA DIFERENCIAL (42-43+44)	215.362	175.626	55,1	44,9
Kuota diferentzial positiboa	Cuota diferencial positiva	71.951	58.788	55,0	45,0
Kuota diferentzial negatiboa	Cuota diferencial negativa	3.813	4.794	44,3	55,7
Itzuli beharreko kuota diferentziala	Cuota diferencial a devolver	139.598	112.044	55,5	44,5



E.1.26.TAULA AITORPEN BATERATUA 2021eko EKITALDIA. BATEZ BESTEKO ZENBATEKOAK AITORPENAREN SEXUAREN ARABERA
 CUADRO E.1.26. DECLARACIÓN CONSOLIDADA EJERCICIO 2021. IMPORTES MEDIOS SEGÚN SEXO DE LA DECLARACION

KONTZEPTUA	CONCEPTO	GIZONAK HOMBRES	EMAKUMEAK MUJERES	% GIZONAK/EMAKUMEAK % HOMBRES/MUJERES ALDEA/DIFERENCIAL
OINARRI EZARGARRI OROKORRA		BASE IMPONIBLE GENERAL		
1 LAN ETEKIN GARBIAK (1a-1b-1c-1d)	1 RENDIMIENTOS NETOS DE TRABAJO (1a-1b-1c-1d)	30.110	23.282	29,3
1a Etekin gordinak	1a Rendimientos brutos	34.109	27.212	25,3
1b Gastu kengarriak	1b Gastos deducibles	2.257	1.821	24,0
1c Hobaria - orokorra	1c Bonificación - general	3.040	3.156	-3,7
1d Hobaria - berezia	1d Bonificación - especial	3.761	3.798	-1,0
2 KAPITAL HIGIKORRAREN ETEKIN GARBIAK	2 RENDIMIENTOS NETOS DE CAPITAL MOBILIARIO	2.810	3.259	-13,8
3 KAPITAL HIGIEZINAREN ETEKIN GARBIAK	3 RENDIMIENTOS NETOS DE CAPITAL INMOBILIARIO	7.179	7.807	-8,0
4 ENPRESA EDO LANBIDE JARDUEREN ETEKIN GARBIAK (4c-4d)	4 RENDTOS. NETOS DE ACTIV. EMPR. O PROFES (4C-4D)	17.283	15.504	11,5
4a Ekitaldiko etekin positiboak	4a Rendimientos positivos del ejercicio	17.505	15.679	11,6
4b Ekitaldiko etekin negatiboak	4b Rendimientos negativos del ejercicio	6.332	5.513	14,9
4c Ekitaldian integratzeko etekinak	4c Rendimientos a integrar en el ejercicio	17.483	15.689	11,4
4d Aurreko ekitaldietako etekinen konpentsazioa	4d Compensación de rendimientos de ejercicios anteriores	3.517	3.073	14,4
5 ERRENDA EGOZPENAK	5 IMPUTACIONES DE RENTA	1.446	1.740	-16,9
6 ETEKIN GARBIAK GUZTIRA (1+2+3+4+5)	6 TOTAL RENDIMIENTOS NETOS (1+2+3+4+5)	30.367	23.731	28,0
7 SALDO NEGATIBOAREN KONPENTSAZIOA	7 COMPENSACIÓN DE SALDO NEGATIVO	2.470	2.052	20,3
8 ELEMENTU EZ PATRIMONIALEEN IRABAZIAK ETA GALERAK	8 GANANCIAS Y PERDIDAS DE ELEMENTOS NO PATRIMONIALES	1.220	1.891	-35,5
9 OINARRI EZARGARRI OROKORRA (6-7+8)	9 BASE IMPONIBLE GENERAL (6-7+8)	30.370	23.736	27,9
10 OINAR. EZ. OROKORRAREN MURRIZPENAK (11+12+13+14)	10 REDUCCIONES DE LA BASE IMPONIBLE GENERAL (11+12+13+14)	3.249	2.332	39,3
11 Pentsio konpentsagarriak eta urteko mantenua	11 Pensiones compensatorias y anualidades por alimentos	7.011	4.011	74,8
12 Mutuei, pentsio planei eta BGAei egindako ekarpenak	12 Aportaciones a mutualidades, Planes de Pensiones y EPSV	2.108	1.715	23,0
13 Batera tributatzeari	13 Por tributación conjunta	4.240	3.942	7,6
14 Aurreko urteetako oinarri likidagarri negatiboak	14 Bases liquidables negativas de años anteriores	3.817	2.938	29,9
15 ZERGAPUTAKO OINARRI LIKIDAGARRI OROKORRA (9-10)	15 BASE LIQUIDABLE GENERAL SUJETA A GRAVAMEN (9-10)	28.438	22.749	25,0
16 Errenta salbuetsiak, karga tasa kalkulatzeko izan ezik	16 Rentas exentas excepto para determinar tipo de gravamen	15.820	18.444	-14,2
17 ESKALA APLIKATZEKO OINARRIA (15+16)	17 BASE PARA LA APLICACIÓN DE LA ESCALA (15+16)	28.439	22.750	25,0
18 AURRETIKO KUOTA OROKOR OSA	18 CUOTA ÍNTEGRA GENERAL PREVIA	7.837	5.971	31,3
19 KUOTAREN MURRIZPENA	19 MINORACION DE CUOTA	1.402	1.370	2,3
20 KUOTA OSA, OROKORRA (18-19)	20 CUOTA ÍNTEGRA GENERAL (18-19)	6.750	5.139	31,4
AURREZPENAREN OINARRI EZARGARRIA		BASE IMPONIBLE DEL AHORRO		
21 KAPITAL HIGIEZINAREN ETEKIN GARBIAK	21 RENDIMIENTOS NETOS DE CAPITAL INMOBILIARIO	5.272	5.414	-2,6
22 KAPITAL HIGIKORRAREN ETEKIN GARBIAK	22 RENDIMIENTOS NETOS DE CAPITAL MOBILIARIO	3.220	2.197	46,6
23 ONDARE ELEMENTUEN IRABAZIAK	23 GANANCIAS DE ELEMENTOS PATRIMONIALES	9.851	7.701	27,9
24 EKITALDIAN KONPENTSATZEN DIRE ONDARE ELEMENTUEN GALERAK	24 PERDIDAS DE ELEMENTOS PATRIMONIALES QUE SE COMPENSAN EN EL EJERCICIO	3.611	2.366	52,6
25 ONDARE ELEMENTUEN GALERAK	25 PÉRDIDAS DE ELEMENTOS PATRIMONIALES	6.991	6.191	12,9
26 KONPENTSAZIOAK ETA MURRIZPENAK	26 COMPENSACIONES Y REDUCCIONES	38.356	32.082	19,6
27 AURREZPENAREN OINARRI LIKIDAGARRIA (21+22+23-24-26)	27 BASE LIQUIDABLE DEL AHORRO (21+22+23-24-26)	6.242	4.934	26,5
28 AURREZPENAREN KUOTA OSA	28 CUOTA ÍNTEGRA DEL AHORRO	1.440	1.122	28,4
29 Jarduera abikitako elementuen irabazientzako dokuntza	29 Ajuste de ganancias de elementos afectos a la actividad	1.296	828	56,5
30 Kuota, %3a tributatzeko irabaziaz	30 Cuota tributación ganancias al 3%	65	58	12,6
31 KUOTA OSA, GUZTIRA (20+28-29+30)	31 CUOTA ÍNTEGRA TOTAL (20+28-29+30)	7.203	5.336	35,0
32 KENKARI FAMILIAR ETA PERTSONALAK	32 DEDUCCIONES FAMILIARES Y PERSONALES	970	822	18,0
Ondorengoengatik	Descendientes	793	690	14,9
Seme-alaben urteko mantenua ordaintzeagatik	Abono de anualidades por alimentos a los hijos	283	250	13,5
Subj.pasiboarekin bizi diren aurrekoengatik	Ascendientes que convivan con el suj.pas.	299	305	-2,0
Desgaitua izateagatik	Discapacidad	973	955	1,9
Menpekoak izateagatik	Dependencia	1.595	1.501	6,2
65 urteko gorako adinagatik	Edad superior a 65 años	657	475	38,3
33 PER. DESGAIUAREN ONDARE BABEST. EGINDAKO EKARP. KENKARIA	33 DEDUCCION POR APORTACIONES PATRIMONIO DE PERSONAS CON DISCAPACIDAD	2.157	1.721	25,3
34 KENKARIAK OHIKO ETXEBIZITZAGATIK	34 DEDUCCIONES POR VIVIENDA HABITUAL	1.033	990	4,3
Etxebizitza errentan hartzea	Alquiler vivienda	1.088	1.063	2,3
Etxebizitza erostzeagatik	Adquisición de vivienda	965	914	5,5
Etxebizitza kontuan inbertitzea	Inversión en cuenta vivienda	1.328	1.300	2,1
35 JARDUERA EKONOMIKOAK SUSTATZEKO KENKARIAK	35 DEDUCCIONES FOMENTO DE LAS ACTIVIDADES ECONOMICAS	1.123	1.162	-3,4
Inbertsioengatik	Por inversiones	1.448	1.642	-11,8
Langileek enpresan parte hartzeagatik	Por participación trabajadores en la empresa	976	1.175	-16,9
Enpresa berrietan edo osatu berrietan inbertitzeagatik	Por inversión en empresas de nueva o reciente creación	2.037	1.828	11,4
Hazkunde ahalmen handiko entitateak finantzatzeari (sortu berria)	Por financiación a entidades con alto potencial de crecimiento (nueva creación)	7.582	26.416	-71,3
Hazkunde ahalmen handiko entitateak finantzatzeari (hazkunde-prozesua)	Por financiación a entidades con alto potencial de crecimiento (proceso crecimiento)	6.001	-	-
Errentamenduen beharpena aplikatu gabeko soberakina	Por exceso no aplicado rebaja arrendamiento	527	473	11,4
Langileek entitateak eratzeari	Por la constitución de entidades por las personas trabajadoras	792	1.000	-20,8
TicketBAI eta digitalizazioa sustatzeko	Por ticketBAI y por fomentar la digitalización	667	718	-7,2
36 KENK. DOHAINTZENGATIK ETA LEHENTAS. JARDUERENGATIK	36 DEDUCCIONES POR DONATIVOS Y ACTIVIDADES PRIORITARIAS	66	66	-1,3
Mezenasgoari egindako dohaintzak	Donaciones al mecenazgo	67	64	4,0
Lehentasunezko jarduerak	Actividades prioritarias	41	43	-3,2
Mezenasgo kulturalari egindako dohaintzak	Donaciones al mecenazgo cultural	29	28	2,4
37 NAZIOARTEKO EZARPEN BIKOITZAREN KENKARIA	37 DEDUCCION POR DOBLE IMPOSICION INTERNACIONAL	3.137	2.402	30,6
38 KENKARIA SINDIKATUEN KUOTENGATIK	38 DEDUCCION POR CUOTAS SINDICALES	42	39	6,1
39 ALDERDI POLITIKOEN ALDEKO KUOTA ETA EKARPENENGATIK	39 CUOTAS Y APORTACIONES SATISFECHAS A PARTIDOS POLÍTICOS	32	29	8,1
40 BESTE KENKARI BATZUK	40 OTRAS DEDUCCIONES	11.920	3.936	202,8
41 KENKARIAK GUZTIRA (32+...+40)	41 TOTAL DEDUCCIONES (32+...+40)	1.224	1.071	14,2
42 KUOTA LIKIDOA	42 CUOTA LIQUIDA	6.839	5.274	29,7
43 KONTURAKO ORDAINKETAK	43 PAGOS A CUENTA	6.135	4.279	43,4
Lana	Del trabajo	6.106	4.378	39,5
Kapital higikorra	Del capital mobiliario	525	366	43,2
Kapital higiezina	Del capital inmobiliario	1.727	1.853	-6,8
Enpresa edo lanbide jarduerak	De actividades empresariales o profesionales	2.717	2.395	17,6
Inbertsio kolektiboko erakundeak	De instituciones de inversión colectiva	251	192	30,7
lETak eta EABak	De AIEs y UTEs	562	725	-22,5
Sariak	De premios	289	309	-6,6
44 Gehkuntza aur.ko ekita.eto kenk.etarako eskubidea galtzeagatik	44 Incremento por pérdida del derecho a deducciones de ejer. ant.	2.837	2.286	24,1
45 KUOTA DIFERENTZIALA (42-43+44)	45 CUOTA DIFERENCIAL (42-43+44)	-24	47	-150,1
Kuota diferentzial positiboa	Cuota diferencial positiva	2.422	1.979	22,4
Kuota diferentzial negatiboa	Cuota diferencial negativa	0	0	-
litzuli beharreko kuota diferentziala	Cuota diferencial a devolver	1.285	965	33,2

Zenbatekoak eurotan / Importes en euros