



## 1. PERTSONA FISIKOEN ERRENTAREN GAINEKO ZERGA. 2020KO EKITALDIA

### 1.11. PERTSONA FISIKOEN ERRENTAREN GAINEKO ZERGAREN AZTERKETA SEXUAREN ARABERA.

Aitorpen guztiak sailkatze aldera, sexuaren aldagaia ezarri behar diegu guztiei. Banaka, familia unitatean sartu gabe eta ezkontide gabeko batera aurkezturiko aitortenak, aitortzaile bakarrari dagozkie eta sexua ezartzeko garaian ez daukate arazorik. Aitortzailea eta ezkontidea duten baterako aitortenak, aldiz, ezin dira bi aitorten homogeneotan zatitu. Baterako aitorten mota hau familiako sarrerak pertsona bakarrarenak direnean edo desoreka handiko errentak dituztenean erabiltzen da eta, ondorioz, lan edo jarduera etekin handiena duen aitortzailearen sexua ezartzen diogu PFEZaren azterketa sexuaren arabera egiterakoan.

#### 1.11.1. AITORTZAILEAK SEXUAREN ARABERA

2020 ekitaldiko 385.004 aitorten aurkeztu dira guztira, eta sexuaren arabera honako banaketa dute:

- Emakumeak: 171.289 (%44,5)
- Gizonak: 213.715 (%55,5)

## 1. IMPUESTO SOBRE LA RENTA DE LAS PERSONAS FÍSICAS. EJERCICIO 2020

### 1.11. ANÁLISIS DEL IMPUESTO SOBRE LA RENTA DE LAS PERSONAS FÍSICAS EN FUNCIÓN DEL SEXO.

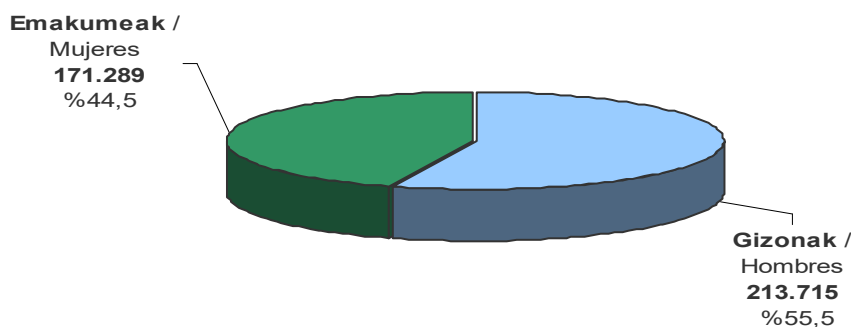
Para clasificar todas las declaraciones tenemos que asignar la variable sexo a todas ellas. Las declaraciones individuales, de sujeto pasivo no integrado en unidad familiar y las conjuntas sin cónyuge corresponden a un único declarante y no presentan ningún problema a la hora de asignar sexo. Las declaraciones conjuntas con declarante y cónyuge no pueden desglosarse en dos declaraciones homogéneas. Teniendo en cuenta que este tipo de declaración conjunta favorece a las familias con únicos perceptores de ingresos o con una gran desproporción de rentas cuando son dos los perceptores, asignamos el sexo del contribuyente con mayor rendimientos del trabajo y de actividades, para el análisis del IRPF en función del sexo.

#### 1.11.1. DECLARANTES SEGÚN SEXO

En total se han presentado 385.004 declaraciones correspondientes al ejercicio 2020 y en función del sexo se distribuyen como sigue:

- Mujeres: 171.289 (44,5%)
- Hombres: 213.715 (55,5%)

GRÁFICO 1.29. GRAFIKOA  
Aitortzaileak sexuaren arabera  
Declarantes según sexo



### 1.11.2 ZENBATEKOAK SEXUAREN ARABERA

Ondoren, 2020ko ekitaldiko aitoren bateratuan garrantzi handiena duten kontzeptuen zenbatekoak aztertzen dira.

Oinarri ezargarri osoari dagokionez, banaketa honakoa da:

- Emakumeak: 4.199 milioi euro (%38,3).
- Gizonak: 6.762 milioi euro (%61,7).

Murrizpenak eta aurreko urteetako oinarri negatiboak eta konpentsazioak kendu ondoren, oinarri likidagarriaren banaketa horrela geratzen da:

- Emakumeak: 4.017 milioi euro (%38,8).
- Gizonak: 6.327 milioi euro (%61,2).

Ikusten da emakumeen portzentajea handitu egiten dela oinarri ezargarritik likidagarriara dagoen pausoan (%38,3tik %38,8ra). Honen arrazoia da gizonak pentsio konpentsagarri eta urteko mantenuagatik murrizpenak (%98,9) eta batera tributatzegatik eginikoak (%77,5) neurri handiago batean erabiltzen dituztela.

Oinarri likidagarriari dagokion tarifa aplikatu ondoren kuota osoa ateratzen da; eta bere banaketa sexuaren arabera hau da:

- Emakumeak: 810 milioi euro (%36,3).
- Gizonak: 1.422 milioi euro (%63,7).

Emakumeek pisu erlatiboa galtzen dute kuota osoan (%36,3) oinarri likidagarriarekin alderatuta (%38,8), izan ere, oinarri likidagarri zenbateko txikiagoak dituzte eta PFEZren tarifa progresiboa da.

Kenkarietan ikusten da emakumeen pisu erlatiboa %41,7raino handitu dela. Hori gertatzen da emakumeek ondoko kenkarietan portzentaje handiagoa aplikatzen dutelako: kenkari familiar eta pertsonal gehienetan, etxebizitza alokatzeagatik kenkarian eta dohaintzen kenkarian. Osotasunean banaketa hau da:

### 1.11.2 IMPORTES SEGÚN SEXO

A continuación se analizan los importes de los conceptos más importantes de la declaración consolidada del ejercicio 2020.

En relación a la base imponible total, el reparto es el siguiente:

- Mujeres: 4.199 millones euros (38,3%).
- Hombres: 6.762 millones euros (61,7%).

Una vez aplicadas las reducciones y bases negativas y compensaciones de años anteriores el reparto de la base liquidable queda así:

- Mujeres: 4.017 millones euros (38,8%).
- Hombres: 6.327 millones euros (61,2%).

Se observa que las mujeres aumentan su porcentaje en el paso de la base imponible a la liquidable (del 38,3% al 38,8%), y ello es debido a que las reducciones por pensiones compensatorias y anualidades por alimentos (98,9%) y por tributación conjunta (77,5%) son aplicadas en un porcentaje muy superior por los hombres.

Aplicando a la base liquidable su tarifa correspondiente se obtienen la cuota íntegra; y su distribución por sexos es la siguiente:

- Mujeres: 810 millones euros (36,3%).
- Hombres: 1.422 millones euros (63,7%).

Las mujeres pierden peso relativo en la cuota íntegra (36,3%) relación con la base liquidable (38,8%), debido a que tienen unos menores importes de base liquidable y la tarifa del IRPF es progresiva.

En las deducciones se observa que las mujeres aumentan su peso relativo hasta el 41,7%. Ello es debido a que la mayoría de las deducciones familiares y personales, la deducción de alquiler de vivienda y la deducción por donativos son aplicadas en un porcentaje superior por las mujeres. En total, el reparto es el siguiente:

- Emakumeak: 154 milioi euro (%41,7).
- Gizonak: 216 milioi euro (%58,3).

- Mujeres: 154 millones euros (41,7%).
- Hombres: 216 millones euros (58,3%).

Kuota osoaren eta kenkarien banaketan horren ondorioz, sexuen arteko kuota likidoaren banaketa horrela geratzen da:

Como consecuencia de ese reparto de la cuota íntegra y las deducciones, la distribución por sexos de la cuota líquida queda así;

- Emakumeak: 679 milioi euro (%35,6).
- Gizonak: 1.229 milioi euro (%64,4).

- Mujeres: 679 millones euros (35,6%).
- Hombres: 1.229 millones euros (64,4%).

Beraz, onetsi dezakegu PFEZaren zerga-bilketan gizonak egiten duten ekarpena 1.229 milioi eurokoa dela, emakumeen ekarpena baino %81,1 handiagoa (679 milioi euro).

Por tanto, podemos estimar que la recaudación impositiva en el IRPF aportada por los hombres asciende a 1.229 millones de euros y es superior en un 81,1% a la aportada por las mujeres (679 millones de euros).

Beraz, azken ondorio bezala esan daiteke, gizonak PFEZ osoaren %64,4a ordaintzen dutela eta emakumeek beste %35,6a.

Por tanto, y como conclusión final se puede decir que los hombres pagan el 64,4% del total del IRPF y las mujeres el 35,6% restante.

### 1.11.3 BATEZ BESTEKO ETEKINAK SEXUAREN ARABERA

### 1.11.3 IMPORTES MEDIOS SEGÚN SEXO

Ezer baino lehen, sexu bakoitzari egotzitako batez bestekoaren kalkulua nola egiten den zehaztea komeni da.

Antes que nada, conviene aclarar el método de cálculo empleado a la hora de asignar los distintos importes medios a cada sexo.

Atal honetan, oinarritzat hartu dira gizon zein emakumeek beraien aitortzen zirenak zergaren likidazioko magnitude bakoitzean jasotako guztizkoak eta magnitude hauetan nulua ez den balioa duten aitortzaile kopuruarengatik zatitu dira.

En este apartado, se ha partido de los importes totales que tanto mujeres y hombres han registrado en cada magnitud recogida en la liquidación del impuesto y se han dividido por el número de contribuyentes que tienen valores distintos de nulo en esas mismas magnitudes.

Kalkulu honen ondorioz, lortutako batez bestekoak aitortzaileen guztikoarentzat kalkulaturakoak baino nabarmen handiagoak dira, kasu horretan aitortzen kopuru osoagatik zatitu baitira (magnitude bakoitzean balio nulua duten ala ez kontutan eduki gabe).

Es por ello, que las medias obtenidas de esta manera son significativamente superiores a las medias generales obtenidas para el total de contribuyentes, en cuyo caso se han obtenido dividiendo por número total de declaraciones (independientemente de si registran un valor distinto a nulo o no en cada magnitud).

Esate baterako, aurkeztutako 385.134 aitortzeneko batez besteko kuota likidoa 4.954 eurotakoa izanik, atal honetan kuota likidoa nulua ez duten 318.534 aitortzenen (185.275 gizonenak eta 133.259 emakumeenak) batez bestekoak kalkulatu dira, ondorioz 5.987 eurotakoa batez bestekoa orokorra lortuz, aurrekoa baino nabarmen handiagoa.

Así, por ejemplo, la cuota líquida media total calculada para las 385.004 declaraciones presentadas es de 4.954 euros, mientras que en el presente apartado se calculan los importes medios para las 318.534 declaraciones (185.275 correspondientes a hombres y 133.259 a mujeres) con una cuota líquida distinta a cero, resultando una media claramente superior a la anterior, de 5.987 euros.



### Lan etekinak

Gizonen batez besteko lan etekina 29.486 eurokoa izan zen eta emakumeen batez besteko etekina baina %31,1 handiagoa da (22.493 euro).

Azpitarratu behar da lan etekin gordinetan aldea txikiagoa dela, %26,6, eta hori horrela da errenta baxuek (emakumeetan pisu handiagoa dutenak) hobari handiagoa dutelako, eta gastuak proportzionalki handiagoak dituztelako (Gizarte Segurantzako gastuek gehinezko muga dute).

### Jardueren etekinak

Gizonen batez besteko jardueren etekina 17.346 eurokoa izan zen eta emakumeen batez besteko etekina baina %18,4 handiagoa da (14.656 euro).

### Oinarri ezargarri orokorra

Gizonen batez besteko oinarri ezargarri orokorra 29.768 eurokoa izan zen eta emakumeen batez bestekoa baina %30,2 handiagoa da (22.866 euro). Alde honek lan etekin garbietan dagoen aldearekin lotura zuzena du eta etekin mota honen pisu erlatibo handiaren ondorioa da.

### Rendimientos de trabajo

El rendimiento medio neto de trabajo de los hombres ascendió a 29.486 euros y es superior en un 31,1% al rendimiento medio de las mujeres (22.493 euros).

Cabe destacar que la diferencia en el rendimiento bruto de trabajo es inferior, 26,6%, y ello es debido a que las rentas bajas (con mayor peso en las mujeres) tienen mayor bonificación y los gastos son proporcionalmente más altos (al tener los gastos de Seguridad Social un límite máximo).

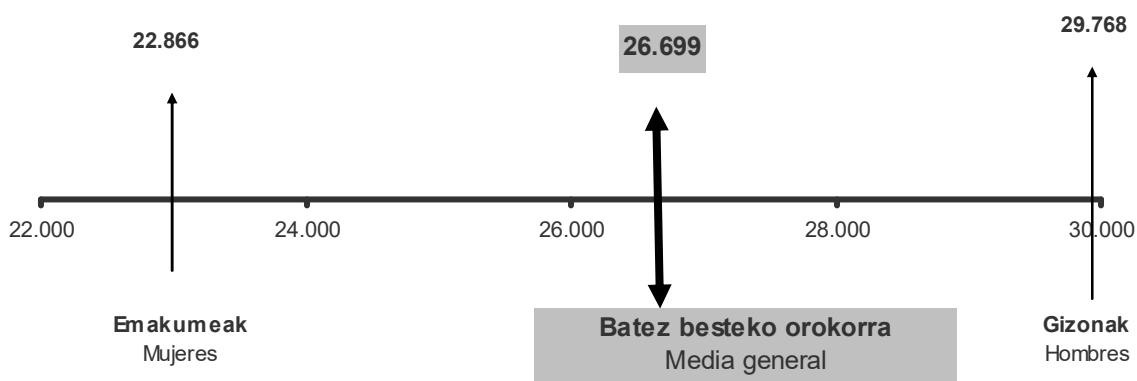
### Rendimiento de actividades

El rendimiento medio neto de actividades de los hombres ascendió a 17.346 euros, y es superior en un 18,4% al rendimiento medio de las mujeres (14.656 euros)

### Base imponible general

La base imponible media general de los hombres ascendió a 29.768 euros, y es superior en un 30,2% al de las mujeres (22.866 euros). Esta diferencia es próxima a la de los rendimientos netos del trabajo y es debida al mayor peso relativo de este tipo de rendimientos.

GRÁFICO 1.30. GRAFIKOA  
Batez besteko oinarri ezargarri orokorra sexuaren arabera (eurotan)  
Base imponible general media según sexo (en euros)





### Oinarri ezargarri orokorraren murrizpenak

Gizonen batez besteko oinarri ezargarri orokorraren murrizpenak 3.243 eurokoak izan ziren eta emakumeen batez bestekoa baino %43,4 handiagoa da (2.275 euro). Murrizpenen barruan, aipagarria da batera aitortzeagatik murrizpenean ageri den desberdintasuna: gizonen batez bestekoa 4.243 eurokoa izanik, eta emakumezkoena 3.935 eurokoa, agerian geratzen da gizonen baterako aitortzearen gehiengoa bi gurasoko familia dela (4.347 euroko murrizpena dagokie) eta emakumezkoen baterako aitortzeak guraso bakarrekoak direla gehienbat (3.776 euroko murrizpena dutenak).

### Aurrezpenaren oinarri likidagarria

Emakumeen batez besteko aurrezpenaren oinarri likidagarria 4.420 eurokoa izan da, gizonen batez bestekoa baino %22,0 txikiagoa da (5.391 euro). Bere osagaien artean nabarmentzekoak dira kapital higiezinaren etekinen datuak: emakumeen batez bestekoa (5.243 euro) gizonen batez bestekoa baino handiagoa da (5.122 euro).

### Kuota osoa, guztira

Gizonen batez besteko kuota osoa, guztira 6.935 eurokoa izan zen eta emakumeen batez bestekoa baino %37,0 handiagoa da (5.064 euro).

### Kenkariak guztira

Gizonen batez besteko kenkariak guztira 1.212 eurokoak izan dira eta emakumeen batez bestekoa baino %15,5 handiagoak dira (1.049 euro). Gizonen artean alde handiena duena 65 urtetik gorako adinagatik kenkariena da (665 euro, 480 euroren aurrean; +%38,5). Emakumezkoen batez besteko zenbaterakoak handiagoak diren kenkariak hauek dira: aurreko ahaideengatik (%1,7 handiagoa), jarduera ekonomikoak sustatzeagatik (%6,2 handiagoa), mezenasgoari dohaintzak eta lehenetsuneko jarduerak (%1,2 handiagoa), eta, azkenik, alderdi politikoen aldeko kuota eta ekarpenengatik (%13,7 handiagoa).

### Reducciones de la base imponible general

Las reducciones medias de la base imponible general de los hombres ascendieron a 3.263 euros, y es superior en un 43,4% al de las mujeres (2.275 euros). Dentro de las reducciones, destaca la diferencia existente en la reducción por tributación conjunta: siendo la media de reducción de los hombres de 4.243 euros y la de las mujeres de 3.935 euros, resulta evidente que la mayoría de declaraciones conjuntas de los hombres corresponden a familias biparentales (las cuales aplican una reducción de 4.347 euros) y las de las mujeres corresponden principalmente a familias monoparentales (cuya reducción es de 3.776 euros).

### Base liquidable del ahorro

La base liquidable media del ahorro de las mujeres asciende a 4.420 euros, y es un 22,0% inferior al de los hombres (5.391 euros). Entre sus componentes destacan los datos de los rendimientos del capital inmobiliario, en el que las mujeres tienen una media superior a la de los hombres (5.243 euros frente a 5.122 euros).

### Cuota íntegra total

La cuota íntegra media total de los hombres ascendió a 6.935 euros, y es superior en un 37,0% a la de las mujeres (5.064 euros).

### Total deducciones

La media del total de deducciones de los hombres ascendió a 1.212 euros y es superior en un 15,5% a la de las mujeres (1.049 euros). Como mayor diferencia en los hombres destaca la deducción por edad superior a 65 años (665 euros frente a 480 euros; +%38,5%). Las deducciones donde el importe medio de las mujeres es mayor son: ascendientes (1,7% superior), fomento de las actividades económicas (6,2% superior), donaciones al mecenazgo y actividades prioritarias (1,2% superior), y, cuotas y aportaciones satisfechas a partidos políticos (13,7% superior).



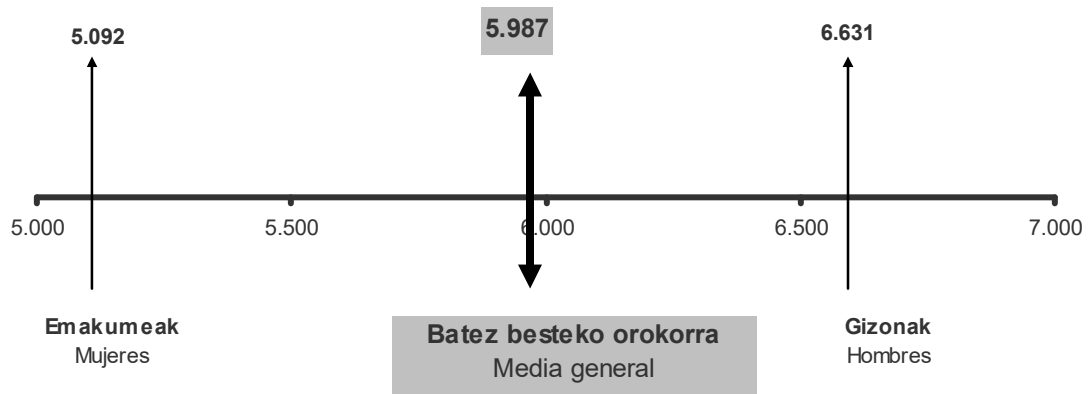
### Kuota likidoa

Gizonen batez besteko kuota likidoa 6.631 eurokoa izan zen eta emakumeen batez bestekoa baino %30,2 handiagoa da (5.092 euro).

### Cuota líquida

La cuota líquida media de los hombres ascendió a 6.631 euros, y es superior en un 30,2% a la de las mujeres (5.092 euros).

GRÁFICO 1.31. GRAFIKOA  
Batez besteko kuota likidoa sexuaren arabera (eurotan)  
Cuota líquida media según sexo (en euros)



E.1.24.TAULA AITORPEN BATERATUA 2020ko EKITALDIA. ZENBATEKOAK AITORPENAREN SEXUAREN ARABERA  
CUADRO E.1.24. DECLARACIÓN CONSOLIDADA EJERCICIO 2020. IMPORTES SEGÚN SEXO DE LA DECLARACIÓN

KONTZEPTUA	CONCEPTO	GIZONAK HOMBRES	EMAKUMEAK MUJERES	% GIZONAK % HOMBRES	% EMAKUMEAK % MUJERES
<b>ONARRI EZARGARRI OROKORRA</b>		<b>BASE IMPONIBLE GENERAL</b>			
1 LAN ETEKIN GARBIAK (1a-1b-1c-1d)	1 RENDIMIENTOS NETOS DE TRABAJO (1a-1b-1c-1d)	5.718.223	3.527.641	61,8	38,2
1a Etekin gordinak	1a Rendimientos brutos	6.629.891	4.247.910	60,9	39,1
1b Gastu kengarriak	1b Gastos deducibles	290.493	199.144	59,3	40,7
1c Hobaria - orokorra	1c Bonificación - general	604.225	511.294	54,2	45,8
1d Hobaria - berezia	1d Bonificación - especial	16.951	9.832	63,3	36,7
2 KAPITAL HIGIKORRAREN ETEKIN GARBIAK	2 RENDIMIENTOS NETOS DE CAPITAL MOBILIARIO	2.500	1.883	57,0	43,0
3 KAPITAL HIGIEZINAREN ETEKIN GARBIAK	3 RENDIMIENTOS NETOS DE CAPITAL INMOBILIARIO	72.782	78.835	48,0	52,0
4 ENPRESA EDO LANBIDE JARDUEREN ETEKIN GARBIAK (4c-4d)	4 RENDTOS. NETOS DE ACTIV. EMPR. O PROFES (4C-4D)	419.889	211.638	66,5	33,5
4a Ekitaldiko etekin positiboak	4a Rendimientos positivos del ejercicio	423.829	213.655	66,5	33,5
4b Ekitaldiko etekin negatiboak	4b Rendimientos negativos del ejercicio	9.853	7.511	56,7	43,3
4c Ekitaldian integratzeko etekinak	4c Rendimientos a integrar en el ejercicio	423.829	213.655	66,5	33,5
4d Aurreko ekitaldietako etekinen konpentsazioa	4d Compensación de rendimientos de ejercicios anteriores	3.940	2.017	66,1	33,9
5 ERRENTA EGOZPENAK	5 IMPUTACIONES DE RENTA	346	1.135	23,3	76,7
6 ETEKIN GARBIAK GUZTIRA (1+2+3+4+5)	6 TOTAL RENDIMIENTOS NETOS (1+2+3+4+5)	6.213.739	3.821.131	61,9	38,1
7 SALDO NEGATIBOAREN KONPENTSAZIOA	7 COMPENSACIÓN DE SALDO NEGATIVO	111	67	62,3	37,7
8 ELEMENTU EZ PATRIMONIALEN IRABAZIAK ETA GALERAK	8 GANANCIAS Y PERDIDAS DE ELEMENTOS NO PATRIMONIALES	1.899	1.052	64,4	35,6
9 ONARRI EZARGARRI OROKORRA (6-7+8)	9 BASE IMPONIBLE GENERAL (6-7+8)	6.215.527	3.822.116	61,9	38,1
10 OINAR. EZ. OROKORRAREN MURRIZPENAK (11+12+13+14)	10 REDUCCIONES DE LA BASE IMPONIBLE GENERAL (11+12+13+14)	434.294	182.395	70,4	29,6
11 Pentzio konpentsagarriak eta urteko mantenua	11 Pensiones compensatorias y anualidades por alimentos	3.163	36	98,9	1,1
12 Mutuei, pensio planei eta BGAEEi egindako ekarpenak	12 Aportaciones a mutualidades, Planes de Pensiones y EPSV	206.336	116.880	63,8	36,2
13 Batera tributatzekoak	13 Por tributación conjunta	224.404	65.181	77,5	22,5
14 Aurreko urteetako oinarri likidagarri negatiboak	14 Bases liquidables negativas de años anteriores	391	298	56,8	43,2
15 ZERGAPETUTAKO OINARRI LIKIDAGARRI OROKORRA (9-10)	15 BASE LIQUIDABLE GENERAL SUJETA A GRAVAMEN (9-10)	5.781.232	3.639.721	61,4	38,6
16 Errenta salbuesiak, karga tasa kalkulatzeko izan ezlik	16 Rentas exentas excepto para determinar tipo de gravamen	124	214	36,8	63,2
17 ESKALA APLIKATZEKO OINARRIA (15+16)	17 BASE PARA LA APLICACIÓN DE LA ESCALA (15+16)	5.781.357	3.639.935	61,4	38,6
18 AURRETIKO KUOTA OROKOR OSOA	18 CUOTA ÍNTEGRA GENERAL PREVIA	1.587.664	950.206	62,6	37,4
19 KUOTAREN MURRIZPENA	19 MINORACIÓN DE CUOTA	291.263	226.322	56,3	43,7
20 KUOTA OSOA, OROKORRA (18-19)	20 CUOTA ÍNTEGRA GENERAL (18-19)	1.296.401	723.885	64,2	35,8
<b>AURREZPENAREN OINARRI EZARGARRIA</b>		<b>BASE IMPONIBLE DEL AHORRO</b>			
21 KAPITAL HIGIEZINAREN ETEKIN GARBIAK	21 RENDIMIENTOS NETOS DE CAPITAL INMOBILIARIO	98.869	96.828	50,5	49,5
22 KAPITAL HIGIKORRAREN ETEKIN GARBIAK	22 RENDIMIENTOS NETOS DE CAPITAL MOBILIARIO	252.039	161.231	61,0	39,0
23 ONDARE ELEMENTUEN IRABAZIAK	23 GANANCIAS DE ELEMENTOS PATRIMONIALES	277.594	165.747	62,6	37,4
24 EKITALDIAN KONPENSATZEN DIRE ONDARE ELEMENTUEN GALERAK	24 PÉRDIDAS DE ELEMENTOS PATRIMONIALES QUE SE COMPENSAN EN EL EJERCICIO	55.674	31.762	63,7	36,3
25 ONDARE ELEMENTUEN GALERAK	25 PÉRDIDAS DE ELEMENTOS PATRIMONIALES	215.668	140.047	60,6	39,4
26 KONPENSATZIOAK ETA MURRIZPENAK	26 COMPENSACIONES Y REDUCCIONES	26.797	14.866	64,3	35,7
27 AURREZPENAREN OINARRI LIKIDAGARRIA (21+22+23-24-26)	27 BASE LIQUIDABLE DEL AHORRO (21+22+23-24-26)	546.031	377.178	59,1	40,9
28 AURREZPENAREN KUOTA OSOA	28 CUOTA ÍNTEGRA DEL AHORRO	125.988	85.924	59,5	40,5
29 Jarduerei atxikitako elementuen irabazientziko doikuntza	29 Ajuste de ganancias de elementos afectos a la actividad	428	106	80,1	19,9
30 Kuota, %3ra tributatzeko duten irabaziak	30 Cuota tributación ganancias al 3%	192	117	62,0	38,0
31 KUOTA OSOA, GUZTIRA (20+28-29+30)	31 CUOTA ÍNTEGRA TOTAL (20+28-29+30)	1.422.153	809.820	63,7	36,3
32 KENKARI FAMILIAR ETA PERTSONALAK	32 DEDUCCIONES FAMILIARES Y PERSONALES	125.183	87.372	58,9	41,1
Ondorengoengatik	Descendientes	65.766	47.589	58,0	42,0
Seme-alaben urteko mantenua ordaintzeagatik	Abono de anualidades por alimentos a los hijos	1.465	58	96,2	3,8
Subj.pasiboarekin bizi diren aurrekoengatik	Ascendientes que convivan con el suj.pas.	295	248	54,3	45,7
Desgaitua izateagatik	Discapacidad	18.240	11.850	60,6	39,4
Adinekoak mendekoak izateagatik	Dependencia de personas mayores	13.842	12.207	53,1	46,9
65 urtetik gorako adinagatik	Edad superior a 65 años	25.576	15.420	62,4	37,6
33 PER. DESGAITUAREN ONDARE BABEST. EGINDAKO EKARP. KENKARIA	33 DEDUCCION POR APORTACIONES PATRIMONIO DE PERSONAS CON DISCAPACIDAD	82	53	60,7	39,3
34 KENKARIAK OHIKO ETXEBIZITZAGATIK	34 DEDUCCIONES POR VIVIENDA HABITUAL	82.218	61.175	57,3	42,7
Etxebizitza errentan hartzea	Alquiler vivienda	23.178	18.346	55,8	44,2
Etxebizitza erosteagatik	Adquisición de vivienda	56.734	41.118	58,0	42,0
Etxebizitza kontuan inbertitzea	Inversión en cuenta vivienda	2.306	1.711	57,4	42,6
35 JARDUERA EKONOMIKOAK SUSTATZEKO KENKARIAK	35 DEDUCCIONES FOMENTO DE LAS ACTIVIDADES ECONOMICAS	1.150	596	65,9	34,1
Inbertsioengatik	Por inversiones	412	252	62,1	37,9
Langileek enpresan parte hartzeagatik	Por participación trabajadores en la empresa	590	272	68,4	31,6
Enpresa berrietan edo osatu berrietan inbertitzeagatik	Por inversión en empresas de nueva o reciente creación	102	13	88,7	11,3
Hazkunde ahalmen handiko entitateak finantzatzekoagatik	Por financiación a entidades con alto potencial de crecimiento	32	26	55,0	45,0
Langileek entitateak eratzekoagatik	Por la constitución de entidades por las personas trabajadoras	2	0	100,0	0,0
TicketBAI	Por ticketBAI	2	4	29,7	70,3
Digitalizazioa sustatzeko	Por fomentar la digitalización	10	29	24,9	75,1
36 KENK. DOHAINTZENGATIK ETA LEHENTAS. JARDUERENGATIK	36 DEDUCCIONES POR DONATIVOS Y ACTIVIDADES PRIORITARIAS	2.990	2.896	50,8	49,2
Mezenasgoari egindako dohaintzak	Donaciones al mecenazgo	2.486	2.536	49,5	50,5
Lehentasunezko jarduerak	Actividades prioritarias	474	343	58,0	42,0
Mezenasgo kulturalari egindako dohaintzak	Donaciones al mecenazgo cultural	30	18	63,0	37,0
37 NAZIOARTEKO EZARPEN BIKOITZAREN KENKARIA	37 DEDUCCION POR DOBLE IMPOSICION INTERNACIONAL	2.520	1.013	71,3	28,7
38 KENKARIA SINDIKATUEN KUOTENGATIK	38 DEDUCCION POR CUOTAS SINDICALES	1.285	970	57,0	43,0
39 ALDERDI POLITIKOEN ALDEKO KUOTA ETA EKARPENENGATIK	39 CUOTAS Y APORTACIONES SATISFECHAS A PARTIDOS POLÍTICOS	91	54	63,0	37,0
40 BESTE KENKARI BATZUK	40 OTRAS DEDUCCIONES	1	0	93,6	6,4
41 KENKARIAK GUZTIRA (32+...+40)	41 TOTAL DEDUCCIONES (32+...+40)	215.522	154.129	58,3	41,7
42 KUOTA LIKIDOA	42 CUOTA LÍQUIDA	1.228.625	678.574	64,4	35,6
43 KONTURAKO ORDAINKETAK	43 PAGOS A CUENTA	1.228.915	671.717	64,7	35,3
Lana	Del trabajo	1.104.624	592.491	65,1	34,9
Kapital higikorra	Del capital mobiliario	50.952	32.836	60,8	39,2
Kapital higiezina	Del capital inmobiliario	15.330	16.263	48,5	51,5
Enpresa edo lanbide jarduerak	De actividades empresariales o profesionales	53.961	27.272	66,4	33,6
Inbertsio kolektiboko erakundeak	De instituciones de inversión colectiva	3.920	2.803	58,3	41,7
IE Tak eta EABak	De AIEs y UTEs	19	16	54,3	45,7
Sariak	De premios	108	37	74,6	25,4
44 Gehikuntza aur. ko ekit. etako kenk. etarako eskubidea galtzeagatik	44 Incremento por pérdida del derecho a deducciones de ejer. ant.	150	109	57,9	42,1
45 KUOTA DIFERENTZIALA (42-43+44)	45 CUOTA DIFERENCIAL (42-43+44)	-137	6.973	-2,0	102,0
Kuota diferentzial positiboa	Cuota diferencial positiva	168.872	106.863	61,2	38,8
Kuota diferentzial negatiboa	Cuota diferencial negativa	0	0	0,0	0,0
Itzuli beharreko kuota diferentziala	Cuota diferencial a devolver	169.009	99.891	62,9	37,1

Zenbatekoak mila eurokotan / Importes en miles de euros

E.1.25.TAULA AITORPEN BATERATUA 2020ko EKITALDIA. AITORPEN KOPURUA SEXUAREN ARABERA  
CUADRO E.1.25. DECLARACIÓN CONSOLIDADA EJERCICIO 2020. NÚMERO DE DECLARACIONES SEGÚN SEXO.

KONTZEPTUA	CONCEPTO	GIZONAK HOMBRES	EMAKUMEAK MUJERES	% GIZONAK % HOMBRES	% EMAKUMEAK % MUJERES
<b>OINARRI EZARGARRI OROKORRA</b>		<b>BASE IMPONIBLE GENERAL</b>			
1 LAN ETEKIN GARBIAK (1a-1b-1c-1d)	1 RENDIMIENTOS NETOS DE TRABAJO (1a-1b-1c-1d)	193.930	156.831	55,3	44,7
1a Etekin gordinak	1a Rendimientos brutos	198.277	160.788	55,2	44,8
1b Gastu kengarriak	1b Gastos deducibles	131.745	112.372	54,0	46,0
1c Hobaria - orokorra	1c Bonificación - general	198.210	160.747	55,2	44,8
1d Hobaria - berezia	1d Bonificación - especial	4.497	2.597	63,4	36,6
2 KAPITAL HIGIKORRAREN ETEKIN GARBIAK	2 RENDIMIENTOS NETOS DE CAPITAL MOBILIARIO	863	654	56,9	43,1
3 KAPITAL HIGIEZINAREN ETEKIN GARBIAK	3 RENDIMIENTOS NETOS DE CAPITAL INMOBILIARIO	10.737	10.557	50,4	49,6
4 ENPRESA EDO LANBIDE JARDUEREN ETEKIN GARBIAK (4c-4d)	4 RENDTOS. NETOS DE ACTIV. EMP.R. O PROFES. (4C-4D)	24.206	14.440	62,6	37,4
4a Ekitaldiko etekin positiboak	4a Rendimientos positivos del ejercicio	24.209	14.442	62,6	37,4
4b Ekitaldiko etekin negatiboak	4b Rendimientos negativos del ejercicio	1.749	1.289	57,8	42,2
4c Ekitaldian integrazeko etekinak	4c Rendimientos a integrar en el ejercicio	24.208	14.442	62,6	37,4
4d Aurreko ekitaldietako etekinen konpentsazioa	4d Compensación de rendimientos de ejercicios anteriores	1.202	778	60,7	39,3
5 ERRENTA EGOZPENAK	5 IMPUTACIONES DE RENTA	64	39	62,1	37,9
6 ETEKIN GARBIAK GUZTIRA (1+2+3+4+5)	6 TOTAL RENDIMIENTOS NETOS (1+2+3+4+5)	208.780	167.133	55,5	44,5
7 SALDO NEGATIBOAREN KONPENTSAZIOA	7 COMPENSACIÓN DE SALDO NEGATIVO	55	48	53,4	46,6
8 ELEMENTU EZ PATRIMONIALEN IRABAZIAK ETA GALERAK	8 GANANCIAS Y PERDIDAS DE ELEMENTOS NO PATRIMONIALES	691	387	64,1	35,9
9 OINARRI EZARGARRI OROKORRA (6-7+8)	9 BASE IMPONIBLE GENERAL (6-7+8)	208.802	167.150	55,5	44,5
10 OINAR. EZ. OROKORRAREN MURRIZPENAK (11+12+13+14)	10 REDUCCIONES DE LA BASE IMPONIBLE GENERAL (11+12+13+14)	133.102	80.159	62,4	37,6
11 Pentsio konpentsagarriak eta urteko mantenua	11 Pensiones compensatorias y anualidades por alimentos	482	8	98,4	1,6
12 Mutueri, pentsio planet eta BGAEEi egindako ekarpenak	12 Aportaciones a mutualidades, Planes de Pensiones y EPSV	99.451	71.048	58,3	41,7
13 Batera tributatzeagatik	13 Por tributación conjunta	52.892	16.563	76,2	23,8
14 Aurreko urteetako oinarri likidagarri negatiboak	14 Bases liquidables negativas de años anteriores	88	56	61,1	38,9
15 ZERGAPETUTAKO OINARRI LIKIDAGARRI OROKORRA (9-10)	15 BASE LIQUIDABLE GENERAL SUJETA A GRAVAMEN (9-10)	207.894	166.035	55,6	44,4
16 Errenta salbuesiak, karga tasa kalkulatzeko izan ezik	16 Rentas exentas excepto para determinar tipo de gravamen	7	9	43,8	56,3
17 ESKALA APLIKATZEKO OINARRIA (15+16)	17 BASE PARA LA APLICACIÓN DE LA ESCALA (15+16)	207.895	166.038	55,6	44,4
18 AURRETIKO KUOTA OROKOR OSOA	18 CUOTA INTEGRAL GENERAL PREVIA	207.789	165.930	55,6	44,4
19 KUOTAREN MURRIZPENA	19 MINORACION DE CUOTA	207.789	165.930	55,6	44,4
20 KUOTA OSOA. OROKORRA (18-19)	20 CUOTA INTEGRAL GENERAL (18-19)	197.701	146.790	57,4	42,6
<b>AURREZPENAREN OINARRI EZARGARRIA</b>		<b>BASE IMPONIBLE DEL AHORRO</b>			
21 KAPITAL HIGIEZINAREN ETEKIN GARBIAK	21 RENDIMIENTOS NETOS DE CAPITAL INMOBILIARIO	19.303	18.467	51,1	48,9
22 KAPITAL HIGIKORRAREN ETEKIN GARBIAK	22 RENDIMIENTOS NETOS DE CAPITAL MOBILIARIO	86.428	72.134	54,5	45,5
23 ONDARE ELEMENTUEN IRABAZIAK	23 GANANCIAS DE ELEMENTOS PATRIMONIALES	34.110	27.268	55,6	44,4
24 EKITALDIAN KONPENSATZEN DIRE ONDARE ELEMENTUEN GALERAK	24 PÉRDIDAS DE ELEMENTOS PATRIMONIALES QUE SE COMPENSAN EN EL EJERCICIO	14.752	11.473	56,3	43,7
25 ONDARE ELEMENTUEN GALERAK	25 PÉRDIDAS DE ELEMENTOS PATRIMONIALES	27.856	22.120	55,7	44,3
26 KONPENTSAZIOAK ETA MURRIZPENAK	26 COMPENSACIONES Y REDUCCIONES	1.535	1.296	54,2	45,8
27 AURREZPENAREN OINARRI LIKIDAGARRIA (21+22+23-24-26)	27 BASE LIQUIDABLE DEL AHORRO (21+22+23-24-26)	101.285	85.341	54,3	45,7
28 AURREZPENAREN KUOTA OSOA	28 CUOTA INTEGRAL DEL AHORRO	101.285	85.341	54,3	45,7
29 Jarduerei atxikitzeko elementuen irabaziengatik doikuntza	29 Ajuste de ganancias de elementos afectos a la actividad	138	35	79,8	20,2
30 Kuota, %3ra tributatzeko duten irabaziak	30 Cuota tributación ganancias al 3%	2.845	2.238	56,0	44,0
31 KUOTA OSOA. GUZTIRA (20+28-29+30)	31 CUOTA INTEGRAL TOTAL (20+28-29+30)	205.060	159.925	56,2	43,8
32 KENKARI FAMILIAR ETÁ PERTSONALAK	32 DEDUCCIONES FAMILIARES Y PERSONALES	127.603	105.758	54,7	45,3
Ondorengoengatik	Descendientes	82.225	69.026	54,4	45,6
Seme-alaben urteko mantenua ordaintzeagatik	Abono de anualidades por alimentos a los hijos	5.115	228	95,7	4,3
Subj.pasiboarekin bizi diren aurrekoengatik	Ascendientes que convivan con el suj.pas.	983	814	54,7	45,3
Desgaitua izateagatik	Discapacidad	18.639	12.317	60,2	39,8
Adinekoak mendekoak izateagatik	Dependencia de personas mayores	8.710	8.151	51,7	48,3
65 urteko gorako adinagatik	Edad superior a 65 años	38.463	32.121	54,5	45,5
33 PER. DESGAITUAREN ONDARE BAREST. EGINDAKO EKARP. KENKARIA	33 DEDUCCIÓN POR APORTACIONES PATRIMONIO DE PERSONAS CON DISCAPACIDAD	38	31	55,1	44,9
34 KENKARIA OHIKO ETXEBIZITZAGATIK	34 DEDUCCIONES POR VIVIENDA HABITUAL	81.170	63.221	56,2	43,8
Etxebizitza errentan hartzea	Alquiler vivienda	21.485	17.416	55,2	44,8
Etxebizitza erosteagatik	Adquisición de vivienda	60.102	46.149	56,6	43,4
Etxebizitza kontuan inbertitzea	Inversión en cuenta vivienda	1.728	1.329	56,5	43,5
35 JARDUERA EKONOMIKOAK SUSTATZEKO KENKARIAK	35 DEDUCCIONES FOMENTO DE LAS ACTIVIDADES ECONOMICAS	988	480	67,3	32,7
Inbertsioengatik	Por inversiones	344	217	61,3	38,7
Langileek enpresan parte hartzeagatik	Por participación trabajadores en la empresa	585	211	73,5	26,5
Enpresa berrietan edo osatu berrietan inbertitzeagatik	Por inversión en empresas de nueva o reciente creación	38	9	80,9	19,1
Hazkunde ahalmen handiko entitateak finantzatzeko	Por financiación a entidades con alto potencial de crecimiento	4	2	66,7	33,3
Langileek entitateak eratzeko	Por la constitución de entidades por las personas trabajadoras	4	5	44,4	55,6
Ticketai	Por ticketBAI	15	44	25,4	74,6
Digitalizazioa sustatzeko	Por fomentar la digitalización	5	0	100,0	0,0
36 KENK. DOHAINTZENGATIK ETA LEHENTAS. JARDUERENGATIK	36 DEDUCCIONES POR DONATIVOS Y ACTIVIDADES PRIORITARIAS	49.470	47.349	51,1	48,9
Mezenasgoari egindako dohaintzak	Donaciones al mecenazgo	45.730	44.357	50,8	49,2
Lehentasunezko jarduerak	Actividades prioritarias	7.056	5.726	55,2	44,8
Mezenasgo kulturalari egindako dohaintzak	Donaciones al mecenazgo cultural	748	715	51,1	48,9
37 NAZIOARTEKO EZARPEN BIKOITZAREN KENKARIA	37 DEDUCCIÓN POR DOBLE IMPOSICION INTERNACIONAL	815	507	61,6	38,4
38 KENKARIA SINDIKATUEN KUOTENGATIK	38 DEDUCCIÓN POR CUOTAS SINDICALES	31.200	24.933	55,6	44,4
39 ALDERDI POLITIKOEN ALDEKO KUOTA ETA EKARPENENGATIK	39 CUOTAS Y APORTACIONES Satisfechas A PARTIDOS POLÍTICOS	3.403	1.728	66,3	33,7
40 BESTE KENKARI BATZUK	40 OTRAS DEDUCCIONES	5	1	83,3	16,7
41 KENKARIAKU GUZTIRA (32+...+40)	41 TOTAL DEDUCCIONES (32+...+40)	177.816	146.898	54,8	45,2
42 KUOTA LIKIDOA	42 CUOTA LÍQUIDA	185.275	133.259	58,2	41,8
43 KONTURAKO ORDAINKETAK	43 PAGOS A CUENTA	208.888	166.025	55,7	44,3
Lana	Del trabajo	187.805	142.679	56,8	43,2
Kapital higikorra	Del capital mobiliario	99.964	82.847	54,7	45,3
Kapital higiezina	Del capital inmobiliario	9.336	9.217	50,3	49,7
Enpresa edo lanbide jarduerak	De actividades empresariales o profesionales	20.962	12.873	62,0	38,0
Inbertsio kolektiboko erakundeak	De instituciones de inversión colectiva	28.313	23.199	55,0	45,0
IETak eta EABak	De AIEs y UTEs	36	16	69,2	30,8
Sariak	De premios	253	133	65,5	34,5
44 Gehikuntza aur. ko ekita etako kenk. etarako eskubidea galtzeagatik	44 Incremento por pérdida del derecho a deducciones de ejer. ant.	68	56	54,8	45,2
45 KUOTA DIFERENTZIALA (42-43+44)	45 CUOTA DIFERENCIAL (42-43+44)	213.715	171.289	55,5	44,5
Kuota diferentzial positiboa	Cuota diferencial positiva	72.519	57.465	55,8	44,2
Kuota diferentzial negatiboa	Cuota diferencial negativa	2.816	3.242	46,5	53,5
Itzul beharreko kuota diferentziala	Cuota diferencial a devolver	138.380	110.582	55,6	44,4



E.1.26.TAULA AITORPEN BATERATUA 2020ko EKITALDIA. BATEZ BESTEKO ZENBATEKOAK AITORPENAREN SEXUAREN ARABERA  
CUADRO E.1.26. DECLARACIÓN CONSOLIDADA EJERCICIO 2020. IMPORTES MEDIOS SEGÚN SEXO DE LA DECLARACION

KONTZEPTUA	CONCEPTO	GIZONAK HOMBRES	EMAKUMEAK MUJERES	% GIZONAK/EMAKUMEAK % HOMBRES/MUJERES ALDEA/DIFERENCIAL
<b>OINARRI EZARGARRI OROKORRA</b>		<b>BASE IMPONIBLE GENERAL</b>		
1 LAN ETEKIN GARBIAK (1a-1b-1c-1d)	1 RENDIMIENTOS NETOS DE TRABAJO (1a-1b-1c-1d)	29.486	22.493	31,1
1a Etekin gordinak	1a Rendimientos brutos	33.438	26.419	26,6
1b Gastu kengarriak	1b Gastos deducibles	2.205	1.772	24,4
1c Hobaria - orokorra	1c Bonificación - general	3.048	3.181	-4,2
1d Hobaria - berezia	1d Bonificación - especial	3.770	3.786	-0,4
2 KAPITAL HIGIKORRAREN ETEKIN GARBIAK	2 RENDIMIENTOS NETOS DE CAPITAL MOBILIARIO	2.897	2.879	0,6
3 KAPITAL HIGIEZINAREN ETEKIN GARBIAK	3 RENDIMIENTOS NETOS DE CAPITAL INMOBILIARIO	6.779	7.468	-9,2
4 ENPRESA EDO LANBIDE JARDUEREN ETEKIN GARBIAK (4c-4d)	4 RENDTOS. NETOS DE ACTIV. EMPR. O PROFES (4C-4D)	17.346	14.656	18,4
4a Ekitaldiko etekin positiboak	4a Rendimientos positivos del ejercicio	17.507	14.794	18,3
4b Ekitaldiko etekin negatiboak	4b Rendimientos negativos del ejercicio	5.634	5.827	-3,3
4c Ekitaldian integratzeko etekinak	4c Rendimientos a integrar en el ejercicio	17.508	14.794	18,3
4d Aurreko ekitaldietako etekinen konpentsazioa	4d Compensación de rendimientos de ejercicios anteriores	3.278	2.593	26,4
5 ERRENTA EGOZPENAK	5 IMPUTACIONES DE RENTA	5.399	29.093	-81,4
6 ETEKIN GARBIAK GUZTIRA (1+2+3+4+5)	6 TOTAL RENDIMIENTOS NETOS (1+2+3+4+5)	29.762	22.863	30,2
7 SALDO NEGATIBOAREN KONPENTSASIZIOA	7 COMPENSACIÓN DE SALDO NEGATIVO	2.012	1.393	44,5
8 ELEMENTU EZ PATRIMONIALEEN IRABAZIAK ETA GALERAK	8 GANANCIAS Y PERDIDAS DE ELEMENTOS NO PATRIMONIALES	2.748	2.717	1,1
9 OINARRI EZARGARRI OROKORRA (6-7+8)	9 BASE IMPONIBLE GENERAL (6-7+8)	29.768	22.866	30,2
10 OINAR. EZ. OROKORRAREN MURRIZPENAK (11+12+13+14)	10 REDUCCIONES DE LA BASE IMPONIBLE GENERAL (11+12+13+14)	3.263	2.275	43,4
11 Pentsio konpentsagarriak eta urteko mantenua	11 Pensiones compensatorias y anualidades por alimentos	6.562	4.555	44,0
12 Mutuei, pentsio planei eta BGAei egindako ekarpenak	12 Aportaciones a mutualidades, Planes de Pensiones y EPSV	2.075	1.645	26,1
13 Batera tributatzekoagatik	13 Por tributación conjunta	4.243	3.935	7,8
14 Aurreko urteetako oinarri likidagarri negatiboak	14 Bases liquidables negativas de años anteriores	4.442	5.316	-16,4
15 ZERGAPUTAKO OINARRI LIKIDAGARRI OROKORRA (9-10)	15 BASE LIQUIDABLE GENERAL SUJETA A GRAVAMEN (9-10)	27.809	21.921	26,9
16 Errenta salbuetsiak, karga tasa kalkulatzeko izan ezik	16 Rentas exentas excepto para determinar tipo de gravamen	17.784	23.795	-25,3
17 ESKALA APLIKATZEKO OINARRIA (15+16)	17 BASE PARA LA APLICACIÓN DE LA ESCALA (15+16)	27.809	21.922	26,9
18 AURRETIKO KUOTA OROKOR OSOA	18 CUOTA ÍNTEGRA GENERAL PREVIA	7.641	5.727	33,4
19 KUOTAREN MURRIZPENA	19 MINORACION DE CUOTA	1.402	1.364	2,8
20 KUOTA OSOA, OROKORRA (18-19)	20 CUOTA ÍNTEGRA GENERAL (18-19)	6.557	4.931	33,0
<b>AURREZPENAREN OINARRI EZARGARRIA</b>		<b>BASE IMPONIBLE DEL AHORRO</b>		
21 KAPITAL HIGIEZINAREN ETEKIN GARBIAK	21 RENDIMIENTOS NETOS DE CAPITAL INMOBILIARIO	5.122	5.243	-2,3
22 KAPITAL HIGIKORRAREN ETEKIN GARBIAK	22 RENDIMIENTOS NETOS DE CAPITAL MOBILIARIO	2.916	2.235	30,5
23 ONDARE ELEMENTUEN IRABAZIAK	23 GANANCIAS DE ELEMENTOS PATRIMONIALES	8.138	6.078	33,9
24 EKITALDIAN KONPENTSATZEN DIRE ONDARE ELEMENTUEN GALERAK	24 PERDIDAS DE ELEMENTOS PATRIMONIALES QUE SE COMPENSAN EN EL EJERCICIO	3.774	2.768	36,3
25 ONDARE ELEMENTUEN GALERAK	25 PÉRDIDAS DE ELEMENTOS PATRIMONIALES	7.742	6.331	22,3
26 KONPENTSASIZIOAK ETA MURRIZPENAK	26 COMPENSACIONES Y REDUCCIONES	17.457	11.471	52,2
27 AURREZPENAREN OINARRI LIKIDAGARRIA (21+22+23-24-26)	27 BASE LIQUIDABLE DEL AHORRO (21+22+23-24-26)	5.391	4.420	22,0
28 AURREZPENAREN KUOTA OSOA	28 CUOTA ÍNTEGRA DEL AHORRO	1.244	1.007	23,5
29 Jarduerari abikitako elementuen irabaziengatik dokuntza	29 Ajuste de ganancias de elementos afectos a la actividad	3.105	3.036	2,3
30 Kuota, %3a tributatzeko irabaziak	30 Cuota tributación ganancias al 3%	67	52	28,4
31 KUOTA OSOA, GUZTIRA (20+28-29+30)	31 CUOTA ÍNTEGRA TOTAL (20+28-29+30)	6.935	5.064	37,0
32 KENKARI FAMILIAR ETA PERTSONALAK	32 DEDUCCIONES FAMILIARES Y PERSONALES	981	826	18,7
Ondorengoengatik	Descendientes	800	689	16,0
Seme-alaben urteko mantenua ordaintzeagatik	Abono de anualidades por alimentos a los hijos	286	254	12,8
Subj.pasiboarekin bizi diren aurrekoengatik	Ascendientes que convivan con el suj.pas.	300	305	-1,7
Desgaitua izateagatik	Discapacidad	979	962	1,7
Adinekoak mendekoak izateagatik	Dependencia de personas mayores	1.589	1.498	6,1
65 urteko gorako adinagatik	Edad superior a 65 años	665	480	38,5
33 PER. DESGAIUAREN ONDARE BABEST. EGINDAKO EKARP. KENKARIA	33 DEDUCCIÓN POR APORTACIONES PATRIMONIO DE PERSONAS CON DISCAPACIDAD	2.162	1.713	26,2
34 KENKARIAK OHIKO ETXEBIZITZAGATIK	34 DEDUCCIONES POR VIVIENDA HABITUAL	1.013	968	4,7
Etxebizitza errentan hartzea	Alquiler vivienda	1.079	1.053	2,4
Etxebizitza erostegatik	Adquisición de vivienda	944	891	5,9
Etxebizitza kontuan inbertitzea	Inversión en cuenta vivienda	1.335	1.287	3,7
35 JARDUERA EKONOMIKOAK SUSTATZEKO KENKARIAK	35 DEDUCCIONES FOMENTO DE LAS ACTIVIDADES ECONOMICAS	1.164	1.241	-6,2
Inbertsioengatik	Por inversiones	1.199	1.161	3,3
Langileek enpresan parte hartzeagatik	Por participación trabajadores en la empresa	1.008	1.289	-21,8
Enpresa berrietan edo osatu berrietan inbertitzeagatik	Por inversión en empresas de nueva o reciente creación	2.697	1.450	85,9
Hazkunde ahalmen handiko errentateak finantzatzekoagatik	Por financiación a entidades con alto potencial de crecimiento	7.975	13.042	-38,9
Langileek errentateak eratzekoagatik	Por la constitución de entidades por las personas trabajadoras	570	0	-
TicketBAI	Por ticketBAI	107	86	24,0
Digitalizazioa sustatzeko	Por fomentar la digitalización	1.924	-	-
36 KENK. DOHAINTZENGATIK ETA LEHENTAS. JARDUERENGATIK	36 DEDUCCIONES POR DONATIVOS Y ACTIVIDADES PRIORITARIAS	60	61	-1,2
Mezenasgoari egindako dohaintzak	Donaciones al mecenazgo	54	57	-4,9
Lehentasunezko jarduerak	Actividades prioritarias	67	60	12,1
Mezenasgo kulturalari egindako dohaintzak	Donaciones al mecenazgo cultural	40	25	63,1
37 NAZIOARTEKO EZARPEN BIKOITZAREN KENKARIA	37 DEDUCCIÓN POR DOBLE IMPOSICION INTERNACIONAL	3.093	1.998	54,8
38 KENKARIA SINDIKATUEN KUOTENGATIK	38 DEDUCCIÓN POR CUOTAS SINDICALES	41	39	5,8
39 ALDERDI POLITIKOEN ALDEKO KUOTA ETA EKARPENENGATIK	39 CUOTAS Y APORTACIONES SATISFECHAS A PARTIDOS POLÍTICOS	27	31	-13,7
40 BESTE KENKARI BATZUK	40 OTRAS DEDUCCIONES	263	90	192,0
41 KENKARIAK GUZTIRA (32+...+40)	41 TOTAL DEDUCCIONES (32+...+40)	1.212	1.049	15,5
42 KUOTA LIKIDOA	42 CUOTA LÍQUIDA	6.631	5.092	30,2
43 KONTURAKO ORDAINKETAK	43 PAGOS A CUENTA	5.883	4.046	45,4
Lana	Del trabajo	5.882	4.153	41,6
Kapital higikorra	Del capital mobiliario	510	396	28,6
Kapital higiezina	Del capital inmobiliario	1.642	1.764	-6,9
Enpresa edo lanbide jarduerak	De actividades empresariales o profesionales	2.574	2.119	21,5
Inbertsio kolektiboko erakundeak	De instituciones de inversión colectiva	138	121	14,6
IETak eta EABak	De AIEs y UTEs	527	999	-47,2
Sariak	De premios	429	278	54,4
44 Gehikuntza aur. ko ekita. etako kenk. etarako eskubidea galtzeagatik	44 Incremento por pérdida del derecho a deducciones de ejer. ant.	2.211	1.951	13,3
45 KUOTA DIFERENTZIALA (42-43+44)	45 CUOTA DIFERENCIAL (42-43+44)	-1	41	-101,6
Kuota diferentzial positiboa	Cuota diferencial positiva	2.329	1.860	25,2
Kuota diferentzial negatiboa	Cuota diferencial negativa	0	0	-
Itzuli beharreko kuota diferentziala	Cuota diferencial a devolver	1.221	903	35,2

Zenbatekoak eurotan / Importes en euros