



1. PERTSONA FISIKOEN ERRENTAREN GAINEKO ZERGA. 2019KO EKITALDIA

1.11. PERTSONA FISIKOEN ERRENTAREN GAINEKO ZERGAREN AZTERKETA SEXUAREN ARABERA.

1.11.1. AITORTZAILEAK SEXUAREN ARABERA

2019 ekitaldiko 385.134 aitorten aurkeztu dira guztira, eta sexuaren arabera honako banaketa dute:

- Emakumeak: 170.606 (%44,3)
- Gizonak: 214.528 (%55,7)

1. IMPUESTO SOBRE LA RENTA DE LAS PERSONAS FÍSICAS. EJERCICIO 2019

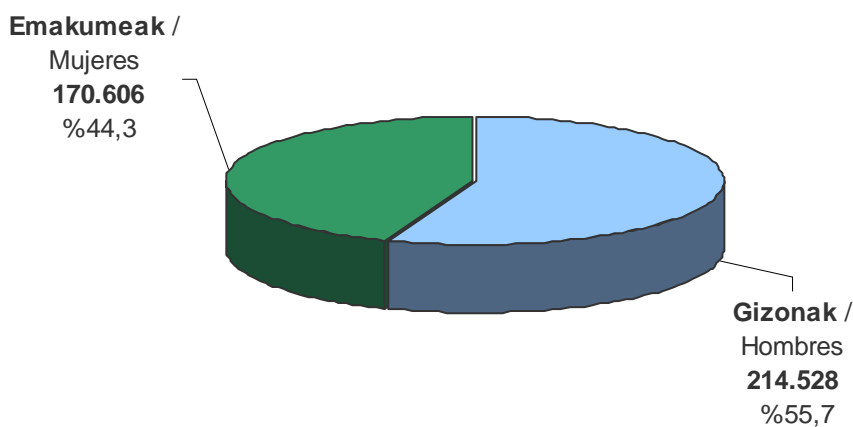
1.11. ANÁLISIS DEL IMPUESTO SOBRE LA RENTA DE LAS PERSONAS FÍSICAS EN FUNCIÓN DEL SEXO.

1.11.1. DECLARANTES SEGÚN SEXO

En total se han presentado 385.134 declaraciones correspondientes al ejercicio 2019 y en función del sexo se distribuyen como sigue:

- Mujeres: 170.606 (44,3%)
- Hombres: 214.528 (55,7%)

GRÁFICO 1.29. GRAFIKOA
Aitortzaileak sexuaren arabera
Declarantes según sexo



1.11.2 ZENBATEKOAK SEXUAREN ARABERA

Ondoren, 2019ko ekitaldiko aitorten bateratuan garrantzi handiena duten kontzeptuen zenbatekoak aztertzen dira.

Oinarri ezargarri osoari dagokionez, banaketa honakoa da:

- Emakumeak: 4.267 milioi euro (%38,2).
- Gizonak: 6.897 milioi euro (%61,8).

1.11.2 IMPORTES SEGÚN SEXO

A continuación se analizan los importes de los conceptos más importantes de la declaración consolidada del ejercicio 2019.

En relación a la base imponible total, el reparto es el siguiente:

- Mujeres: 4.267 millones euros (38,2%).
- Hombres: 6.897 millones euros (61,8%).



Murrizpenak eta aurreko urteetako oinarri negatiboak eta konpentsazioak kendu ondoren, oinarri likidagarriaren banaketa horrela geratzen da:

- Emakumeak: 4.090 milioi euro (%38,8).
- Gizonak: 6.458 milioi euro (%61,2).

Ikusten da emakumeen portzentajea handitu egiten dela oinarri ezargarririk likidagarria dagoen pausoan (%38,2tik %38,8ra). Honen arrazoia da gizonek pentsio konpentsagarri eta urteko mantenuagatik murrizpenak (%98,1) eta batera tributatzegatik eginikoak (%78,3) neurri handiago batean erabiltzen dituztela.

Oinarri likidagarriari dagokion tarifa aplikatu ondoren kuota osoa ateratzen da; eta bere banaketa sexuaren arabera hau da:

- Emakumeak: 827 milioi euro (%36,3).
- Gizonak: 1.449 milioi euro (%63,7).

Emakumeek pisu erlatiboa galtzen dute kuota osoan (%36,3) oinarri likidagarriarekin alderatuta (%38,8), izan ere, oinarri likidagarri zenbateko txikiagoak dituzte eta PFEZren tarifa progresiboa da.

Kenkarietan ikusten da emakumeen pisu erlatiboa %41,3raino handitu dela. Hori gertatzen da emakumeek ondoko kenkarietan portzentaje handiagoa aplikatzen dutelako: kenkari familiar eta pertsonal gehienetan, etxebizitza alokatzeagatik kenkarian eta dohaintzen kenkarian. Osotasunean banaketa hau da:

- Emakumeak: 152 milioi euro (%41,3).
- Gizonak: 216 milioi euro (%58,7).

Kuota osoaren eta kenkarien banaketan horren ondorioz, sexuen arteko kuota likidoaren banaketa horrela geratzen da:

- Emakumeak: 698 milioi euro (%35,7).
- Gizonak: 1.255 milioi euro (%64,3).

Beraz, onetsi dezakegu PFEZaren zerga-bilketan

Una vez aplicadas las reducciones y bases negativas y compensaciones de años anteriores el reparto de la base liquidable queda así:

- Mujeres: 4.090 millones euros (38,8%).
- Hombres: 6.458 millones euros (61,2%).

Se observa que las mujeres aumentan su porcentaje en el paso de la base imponible a la liquidable (del 38,2% al 38,8%), y ello es debido a que las reducciones por pensiones compensatorias y anualidades por alimentos (98,1%) y por tributación conjunta (78,3%) son aplicadas en un porcentaje muy superior por los hombres.

Aplicando a la base liquidable su tarifa correspondiente se obtienen la cuota íntegra; y su distribución por sexos es la siguiente:

- Mujeres: 827 millones euros (36,3%).
- Hombres: 1.449 millones euros (63,7%).

Las mujeres pierden peso relativo en la cuota íntegra (36,3%) relación con la base liquidable (38,8%), debido a que tienen unos menores importes de base liquidable y la tarifa del IRPF es progresiva.

En las deducciones se observa que las mujeres aumentan su peso relativo hasta el 41,3%. Ello es debido a que la mayoría de las deducciones familiares y personales, la deducción de alquiler de vivienda y la deducción por donativos son aplicadas en un porcentaje superior por las mujeres. En total, el reparto es el siguiente:

- Mujeres: 152 millones euros (41,3%).
- Hombres: 216 millones euros (58,7%).

Como consecuencia de ese reparto de la cuota íntegra y las deducciones, la distribución por sexos de la cuota líquida queda así;

- Mujeres: 698 millones euros (35,7%).
- Hombres: 1.255 millones euros (64,3%).

Por tanto, podemos estimar que la recaudación



gizonek egiten duten ekarpena 1.255 milioi eurokoa dela, emakumeen ekarpena baino %79,8 handiagoa (698 milioi euro).

Beraz, azken ondorio bezala esan daiteke, gizonek PFEZ osoaren %64,3a ordaintzen dutela eta emakumeek beste %35,7a.

1.11.3 BATEZ BESTEKO ETEKINAK SEXUAREN ARABERA

Ezer baino lehen, sexu bakoitzari egotzitako batez bestekoen kalkulua nola egiten den zehaztea komeni da.

Atal honetan, oinarritzat hartu dira gizon zein emakumeek beraien aitortzen zuzenaren likidazioko magnitude bakoitzean jasotako guztizkoak eta magnitude hauetan nulia ez den balioa duten aitortzaile kopuruarengatik zatitu dira.

Kalkulu honen ondorioz, lortutako batez bestekoak aitortzaileen guztikoarentzat kalkulutakoak baino nabarmen handiagoak dira, kasu horretan aitortzen kopuru osoagatik zatitu baitira (magnitude bakoitzean balio nulia duten ala ez kontutan eduki gabe).

Esate baterako, aurkeztutako 385.134 aitortzeneko batez besteko kuota likidoa 5.069 eurotako izanik, atal honetan kuota likidoa nulia ez duten 320.722 aitortzenen (187.567 gizonen eta 133.155 emakumeen) batez bestekoak kalkulatu dira, ondorioz 6.087 eurotako batez bestekoa orokorra lortuz, aurrekoa baino nabarmen handiagoa.

Lan etekinak

Gizonen batez besteko lan etekina 29.433 eurokoa izan zen eta emakumeen batez besteko

impositiva en el IRPF aportada por los hombres asciende a 1.255 millones de euros y es superior en un 79,8% a la aportada por las mujeres (698 millones de euros).

Por tanto, y como conclusión final se puede decir que los hombres pagan el 64,3% del total del IRPF y las mujeres el 35,7% restante.

1.11.3 IMPORTES MEDIOS SEGÚN SEXO

Antes que nada, conviene aclarar el método de cálculo empleado a la hora de asignar los distintos importes medios a cada sexo.

En este apartado, se ha partido de los importes totales que tanto mujeres y hombres han registrado en cada magnitud recogida en la liquidación del impuesto y se han dividido por el número de contribuyentes que tienen valores distintos de nulo en esas mismas magnitudes.

Es por ello, que las medias obtenidas de esta manera son significativamente superiores a las medias generales obtenidas para el total de contribuyentes, en cuyo caso se han obtenido dividiendo por número total de declaraciones (independientemente de si registran un valor distinto a nulo o no en cada magnitud).

Así, por ejemplo, la cuota líquida media total calculada para las 385.134 declaraciones presentadas es de 5.069 euros, mientras que en el presente apartado se calculan los importes medios para las 320.722 declaraciones (187.567 correspondientes a hombres y 133.155 a mujeres) con una cuota líquida distinta a cero, resultando una media claramente superior a la anterior, de 6.087 euros.

Rendimientos de trabajo

El rendimiento medio neto de trabajo de los hombres ascendió a 29.433 euros y es superior en



etekina baina %33,3 handiagoa da (22.086 euro).

un 33,3% al rendimiento medio de las mujeres (22.086 euros).

Azpimarratu behar da lan etekin gordinetan aldea txikiagoa dela, %28,2, eta hori horrela da errenta baxuek (emakumeetan pisu handiagoa dutenak) hobari handiagoa dutelako, eta gastuak proportzionalki handiagoak dituztelako (Gizarte Segurantzako gastuek gehinezko muga dute).

Cabe destacar que la diferencia en el rendimiento bruto de trabajo es inferior, 28,2%, y ello es debido a que las rentas bajas (con mayor peso en las mujeres) tienen mayor bonificación y los gastos son proporcionalmente más altos (al tener los gastos de Seguridad Social un límite máximo).

Jardueren etekinak

Gizonen batez besteko jardueren etekina 18.238 eurokoa izan zen eta emakumeen batez besteko etekina baina %17,0 handiagoa da (15.588 euro).

Rendimiento de actividades

El rendimiento medio neto de actividades de los hombres ascendió a 18.238 euros, y es superior en un 17,0% al rendimiento medio de las mujeres (15.588 euros)

Oinarri ezargarri orokorra

Gizonen batez besteko oinarri ezargarri orokorra 29.848 eurokoa izan zen eta emakumeen batez bestekoa baina %31,9 handiagoa da (22.629 euro). Alde honek lan etekin garbietan dagoen aldearekin lotura zuzena du eta etekin mota honen pisu erlatibo handiaren ondorioa da.

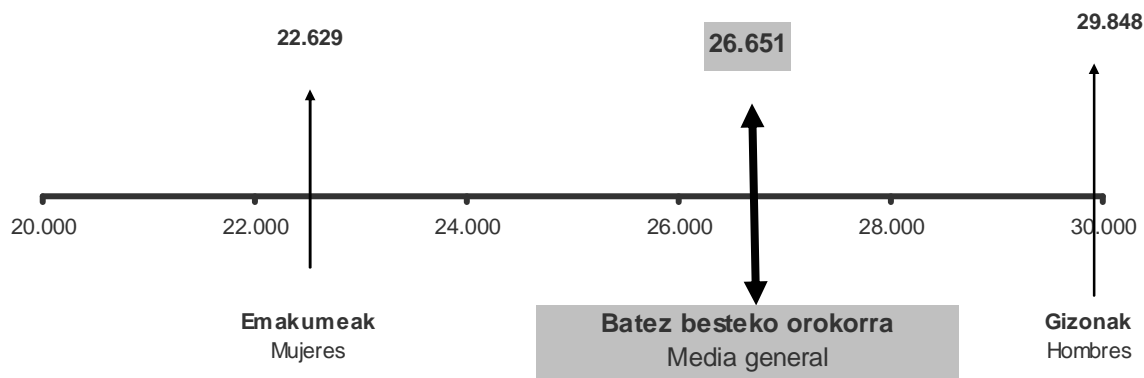
Base imponible general

La base imponible media general de los hombres ascendió a 29.848 euros, y es superior en un 31,9% al de las mujeres (22.629 euros). Esta diferencia es próxima a la de los rendimientos netos del trabajo y es debida al mayor peso relativo de este tipo de rendimientos.

GRÁFICO 1.30. GRAFIKOA

Batez besteko oinarri ezargarri orokorra sexuaren arabera (eurotan)

Base imponible general media según sexo (en euros)



Oinarri ezargarri orokorraren murrizpenak

Gizonen batez besteko oinarri ezargarri orokorraren murrizpenak 3.243 eurokoak izan ziren eta emakumeen batez bestekoa baino %47,5 handiagoa da (2.199 euro). Murrizpenen barruan, aipagarria da batera aitortzeagatik murrizpenean ageri den desberdintasuna: gizonezkoen batez bestekoa 4.254 eurokoa izanik, eta emakumezkoena 3.936 eurokoa, agerian geratzen da gizonezkoen baterako aitortzen gehiengo bi gurasoko familia dela (4.347 euroko murrizpena dagokie) eta emakumezkoen baterako aitortpenak guraso bakarrekoak direla gehienbat (3.776 euroko murrizpena dutenak).

Aurrezpenaren oinarri likidagarria

Emakumeen batez besteko aurrezpenaren oinarri likidagarria 5.388 eurokoa izan da, gizonen batez bestekoa baino %8,1 txikiagoa da (5.827 euro). Bere osagaien artean nabarmentzekoak dira kapital higiezinaren etekinen datuak: emakumeen batez bestekoa (5.132 euro) gizonezkoena baino handiagoa da (5.001 euro)

Kuota osoa, guztira

Gizonen batez besteko kuota osoa, guztira 6.994 eurokoa izan zen eta emakumeen batez bestekoa baino %35,7 handiagoa da (5.153 euro).

Kenkariak guztira

Gizonen batez besteko kenkariak guztira 1.213 eurokoak izan dira eta emakumeen batez bestekoa baino %16,0 handiagoak dira (1.046 euro). Gizonezkoen artean alde handiena duena 65 urtetik gorako adinagatik kenkariena da (667 euro, 476 euroren aurrean; +%40,1). Emakumezkoen batez besteko zenbaterakoak handiagoak diren kenkariak hauek dira: aurreko ahaideengatik (%1,6 handiagoa), jarduera ekonomikoak sustatzeagatik (%4,3 handiagoa), mezenasgoari dohaintzak eta lehenasunezko jarduerak (%6,0 handiagoa), eta, azkenik, alderdi politikoen aldeko kuota eta ekarpenengatik (%16,3 handiagoa).

Reducciones de la base imponible general

Las reducciones medias de la base imponible general de los hombres ascendieron a 3.243 euros, y es superior en un 47,5% al de las mujeres (2.199 euros). Dentro de las reducciones, destaca la diferencia existente en la reducción por tributación conjunta: siendo la media de reducción de los hombres de 4.254 euros y la de las mujeres de 3.936 euros, resulta evidente que la mayoría de declaraciones conjuntas de los hombres corresponden a familias biparentales (las cuales aplican una reducción de 4.347 euros) y las de las mujeres corresponden principalmente a familias monoparentales (cuya reducción es de 3.776 euros).

Base liquidable del ahorro

La base liquidable media del ahorro de las mujeres asciende a 5.388 euros, y es un 8,1% inferior al de los hombres (5.827 euros). Entre sus componentes destacan los datos de los rendimientos del capital inmobiliario, en el que las mujeres tienen una media superior a la de los hombres (5.132 euros frente a 5.001 euros)

Cuota íntegra total

La cuota íntegra media total de los hombres ascendió a 6.994 euros, y es superior en un 35,7% a la de las mujeres (5.153 euros).

Total deducciones

La media del total de deducciones de los hombres ascendió a 1.213 euros y es superior en un 16,0% a la de las mujeres (1.046 euros). Como mayor diferencia en los hombres destaca la deducción por edad superior a 65 años (667 euros frente a 476 euros; +%40,1%). Las deducciones donde el importe medio de las mujeres es mayor son: ascendientes (1,6% superior), fomento de las actividades económicas (4,3% superior), donaciones al mecenazgo y actividades prioritarias (6,0% superior), y, cuotas y aportaciones satisfechas a partidos políticos (16,3% superior).



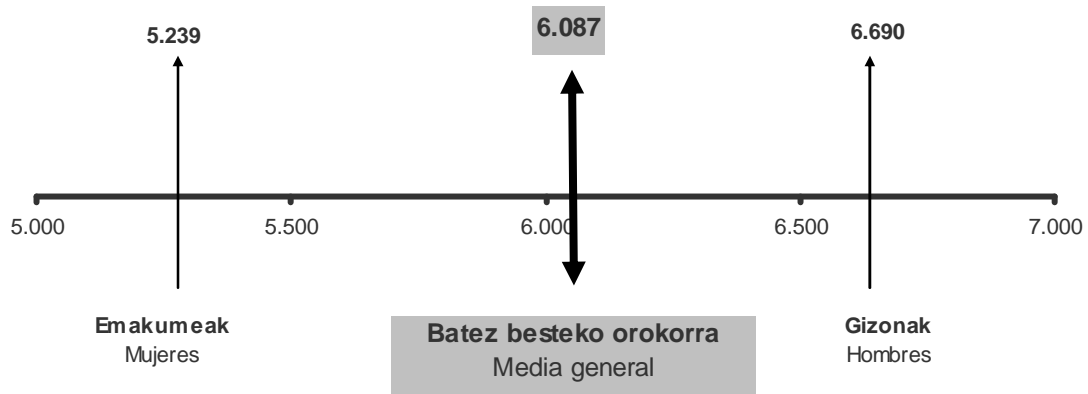
Kuota likidoa

Gizonen batez besteko kuota likidoa 6.690 eurokoa izan zen eta emakumeen batez bestekoa baino %27,7 handiagoa da (5.239 euro).

Cuota líquida

La cuota líquida media de los hombres ascendió a 6.690 euros, y es superior en un 27,7% a la de las mujeres (5.239 euros).

GRÁFICO 1.31. GRAFIKOA
Batez besteko kuota likidoa sexuaren arabera (eurotan)
Cuota líquida media según sexo (en euros)



E.1.26.TAULA AITORPEN BATERATUA 2019ko EKITALDIA. BATEZ BESTEKO ZENBATEKOAK AITORPENAREN SEXUAREN ARABERA
CUADRO E.1.26. DECLARACIÓN CONSOLIDADA EJERCICIO 2019. IMPORTES MEDIOS SEGUN SEXO DE LA DECLARACION

KONTZEPTUA	CONCEPTO	GIZONAK HOMBRES	EMAKUMEAK MUJERES	% GIZONAK/EMAKUMEAK % HOMBRES/MUJERES ALDEA/DIFERENCIAL
ONARRI EZARGARRI OROKORRA		BASE IMPONIBLE GENERAL		
1 LAN ETEKIN GARBIAK (1a-1b-1c-1d)	1 RENDIMIENTOS NETOS DE TRABAJO (1a-1b-1c-1d)	29.433	22.086	33,3
1a Etekin gordinak	1a Rendimientos brutos	33.496	26.119	28,2
1b Gastu kengarriak	1b Gastos deducibles	2.215	1.753	26,4
1c Hobaria - orokorra	1c Bonificación - general	3.043	3.188	-4,6
1d Hobaria - berezia	1d Bonificación - especial	3.753	3.799	-1,2
2 KAPITAL HIGIKORRAREN ETEKIN GARBIAK	2 RENDIMIENTOS NETOS DE CAPITAL MOBILIARIO	2.725	3.080	-11,5
3 KAPITAL HIGIEZINAREN ETEKIN GARBIAK	3 RENDIMIENTOS NETOS DE CAPITAL INMOBILIARIO	7.751	8.613	-10,0
4 ENPRESA EDO LANBIDE JARDUEREN ETEKIN GARBIAK (4c-4d)	4 RENDTOS. NETOS DE ACTIV. EMPR. O PROFES (4C-4D)	18.238	15.588	17,0
4a Ekitaldiko etekin positiboak	4a Rendimientos positivos del ejercicio	18.020	15.360	17,3
4b Ekitaldiko etekin negatiboak	4b Rendimientos negativos del ejercicio	5.878	6.161	-4,6
4c Ekitaldian integrazteko etekinak	4c Rendimientos a integrar en el ejercicio	17.997	15.328	17,4
4d Aurreko ekitaldietako etekinen konpentsazioa	4d Compensación de rendimientos de ejercicios anteriores	4.074	3.294	23,7
5 ERRENTA EGOZPENAK	5 IMPUTACIONES DE RENTA	3.835	13.737	-72,1
6 ETEKIN GARBIAK GUZTIRA (1+2+3+4+5)	6 TOTAL RENDIMIENTOS NETOS (1+2+3+4+5)	29.842	22.626	31,9
7 SALDO NEGATIBOAREN KONPENTSAZIOA	7 COMPENSACIÓN DE SALDO NEGATIVO	3.236	2.163	49,6
8 ELEMENTU EZ PATRIMONIALEN IRABAZIAK ETA GALERAK	8 GANACIAS Y PERDIDAS DE ELEMENTOS NO PATRIMONIALES	2.407	1.932	24,6
9 ONARRI EZARGARRI OROKORRA (6-7+8)	9 BASE IMPONIBLE GENERAL (6-7+8)	29.848	22.629	31,9
10 OINAR. EZ. OROKORRAREN MURRIZPENAK (11+12+13+14)	10 REDUCCIONES DE LA BASE IMPONIBLE GENERAL (11+12+13+14)	3.243	2.199	47,5
11 Pentsio konpentsagarriak eta urteko mantenua	11 Pensiones compensatorias y anualidades por alimentos	6.484	5.214	24,3
12 Mutuei, pentsio planei eta BGAFei egindako ekarpenak	12 Aportaciones a mutualidades, Planes de Pensiones y EPSV	2.026	1.578	28,4
13 Batera tributatzeari	13 Por tributación conjunta	4.254	3.936	8,1
14 Aurreko urteetako oinarri likidagarri negatiboak	14 Bases liquidables negativas de años anteriores	5.768	2.607	121,3
15 ZERGAPUTAKO OINARRI LIKIDAGARRI OROKORRA (9-10)	15 BASE LIQUIDABLE GENERAL SUJETA A GRAVAMEN (9-10)	27.848	21.704	28,3
16 Errenta salbuetsiak, karga tasa kalkulatzeke izan ezik	16 Rentas exentas excepto para determinar tipo de gravamen	18.732	26.143	-28,3
17 ESKALA APLIKATZEKO OINARRIA (15+16)	17 BASE PARA LA APLICACION DE LA ESCALA (15+16)	27.849	21.705	28,3
18 AURRETIKO KUOTA OROKOR OSOA	18 CUOTA INTEGRAL GENERAL PREVIA	7.633	5.669	34,6
19 KUOTAREN MURRIZPENA	19 MINORACION DE CUOTA	1.405	1.365	2,9
20 KUOTA OSOA, OROKORRA (18-19)	20 CUOTA INTEGRAL GENERAL (18-19)	6.517	4.861	34,1
AURREZPENAREN OINARRI EZARGARRIA		BASE IMPONIBLE DEL AHORRO		
21 KAPITAL HIGIEZINAREN ETEKIN GARBIAK	21 RENDIMIENTOS NETOS DE CAPITAL INMOBILIARIO	5.001	5.132	-2,5
22 KAPITAL HIGIKORRAREN ETEKIN GARBIAK	22 RENDIMIENTOS NETOS DE CAPITAL MOBILIARIO	3.046	2.285	33,3
23 ONDARE ELEMENTUEN IRABAZIAK	23 GANANCIAS DE ELEMENTOS PATRIMONIALES	11.549	11.478	0,6
24 EKITALDIAN KONPENSATZEN DIRE ONDARE ELEMENTUEN GALERAK	24 PERDIDAS DE ELEMENTOS PATRIMONIALES QUE SE COMPENSAN EN EL EJERCICIO	2.998	2.731	9,8
25 ONDARE ELEMENTUEN GALERAK	25 PÉRDIDAS DE ELEMENTOS PATRIMONIALES	7.059	7.949	-11,2
26 KONPENTSAZIOAK ETA MURRIZPENAK	26 COMPENSACIONES Y REDUCCIONES	10.670	9.243	15,4
27 AURREZPENAREN OINARRI LIKIDAGARRIA (21+22+23-24-26)	27 BASE LIQUIDABLE DEL AHORRO (21+22+23-24-26)	5.827	5.388	8,1
28 AURREZPENAREN KUOTA OSOA	28 CUOTA INTEGRAL DEL AHORRO	1.353	1.250	8,2
29 Jarduerari atxikitako elementuen irabaziengatik doikuntza	29 Ajuste de ganancias de elementos afectos a la actividad	2.144	7.125	-69,9
30 Kuota, %3ra tributatzaren dute irabaziaz	30 Cuota tributación ganancias al 3%	68	58	17,6
31 KUOTA OSOA, GUZTIRA (20+28-29+30)	31 CUOTA INTEGRAL TOTAL (20+28-29+30)	6.994	5.153	35,7
32 KENKARI FAMILIAR ETA PERTSONALAK	32 DEDUCCIONES FAMILIARES Y PERSONALES	989	824	20,0
Ondorengoengatik	Descendientes	804	690	16,5
Seme-alaben urteko mantenua ordaintzeagatik	Abono de anualidades por alimentos a los hijos	286	253	13,2
Subj.pasiboarekin bizi diren aurrekoengatik	Ascendientes que convivan con el suj.pas.	297	302	-1,6
Desgaitua izateagatik	Discapacidad	983	962	2,2
Adinekoak mendekoak izateagatik	Dependencia de personas mayores	1.597	1.497	6,7
65 urtekin gorako adinagatik	Edad superior a 65 años	667	476	40,1
33 PER. DESGAITUAREN ONDARE BABEST. EGINDAKO EKARP. KENKARIA	33 DEDUCCION POR APORTACIONES PATRIMONIO DE PERSONAS CON DISCAPACIDAD	1.960	1.826	7,3
34 KENKARIAK OHIKO ETXEBIZITZAGATIK	34 DEDUCCIONES POR VIVIENDA HABITUAL	1.012	965	4,9
Etxebizitza errentan hartzea	Alquiler vivienda	1.063	1.043	1,9
Etxebizitza erosteagatik	Adquisición de vivienda	949	893	6,3
Etxebizitza kontuan inbertitzea	Inversión en cuenta vivienda	1.331	1.284	3,7
35 JARDUERA EKONOMIKOAK SUSTATZEKO KENKARIAK	35 DEDUCCIONES FOMENTO DE LAS ACTIVIDADES ECONOMICAS	1.413	1.476	-4,3
Inbertsioengatik	Por inversiones	1.586	1.539	3,1
Langileek enpresan parte hartzeagatik	Por participación trabajadores en la empresa	1.087	1.352	-19,6
Enpresa berrietan edo osatu berrietan inbertitzeagatik	Por inversión en empresas de nueva o reciente creación	3.242	1.724	88,1
Hazkunde ahalmen handiko erentitatek finantzatzeari	Por financiación a entidades con alto potencial de crecimiento	15.000	0	-
Langileek entitateak eratzeagatik	Por la constitución de entidades por las personas trabajadoras	0	0	-
36 KENK.DOHAINZENGATIK ETA LEHENTAS.ZKO JARD.RENGATIK	36 DEDUCCIONES POR DONATIVOS Y ACTIVIDADES PRIORITARIAS	60	64	-6,0
Mezenasgoari egindako dohaintzak	Donaciones al mecenazgo	49	54	-8,7
Lehentasunezko jarduerak	Actividades prioritarias	52	51	2,5
Mezenasgo kulturalari egindako dohaintzak	Donaciones al mecenazgo cultural	58	45	29,3
37 NAZIOARTEKO EZARPEN BIKOITZAREN KENKARIA	37 DEDUCCION POR DOBLE IMPOSICION INTERNACIONAL	2.425	1.875	29,3
38 KENKARIA SINDIKATUEN KUOTENGATIK	38 DEDUCCION POR CUOTAS SINDICALES	41	38	6,8
39 ALDERDI POLITIKOEN ALDEKO KUOTA ETA EKARPENENGATIK	39 CUOTAS Y APORTACIONES SATISFECHAS A PARTIDOS POLÍTICOS	27	33	-16,3
40 BESTE KENKARI BATZUK	40 OTRAS DEDUCCIONES	1.241	1.290	-3,8
41 KENKARIAK GUZTIRA (32+...+40)	41 TOTAL DEDUCCIONES (32+...+40)	1.213	1.046	16,0
42 KUOTA LIKIDOA	42 CUOTA LIQUIDA	6.690	5.239	27,7
43 KONTURAKO ORDAINKETAK	43 PAGOS A CUENTA	5.947	4.033	47,5
Lana	Del trabajo	5.865	4.086	43,6
Kapital higikorra	Del capital mobiliario	551	421	31,0
Kapital higiezina	Del capital inmobiliario	1.833	1.979	-7,4
Enpresa edo lanbide jarduerak	De actividades empresariales o profesionales	2.801	2.379	17,7
Inbertsio kolektiboko erakundeak	De instituciones de inversión colectiva	163	147	10,5
IETak eta EABak	De AIEs y UTEs	644	1.028	-37,4
Sariak	De premios	259	331	-21,6
44 Gehikuntza aur.ko ek.it.etako kenk.etarako eskubidea galtzeagatik	44 Incremento por pérdida del derecho a deducciones de ejer. ant.	3.405	2.467	38,1
45 KUOTA DIFERENTZIALA (42-43+44)	45 CUOTA DIFERENCIAL (42-43+44)	-15	149	-109,8
Kuota diferentzial positiboa	Cuota diferencial positiva	2.560	2.358	8,6
Kuota diferentzial negatiboa	Cuota diferencial negativa	0	0	-
Izuli beharreko kuota diferentziala	Cuota diferencial a devolver	1.257	926	35,8

Zenbatekoak eurotan / Importes en euros