



1. PERTSONA FISIKOEN ERRENTAREN GAINEKO ZERGA. 2018KO EKITALDIA

1.11. PERTSONA FISIKOEN ERRENTAREN GAINEKO ZERGAREN AZTERKETA SEXUAREN ARABERA.

Aitorpen guztiak sailkatze aldera, sexuaren aldagaia ezarri behar diegu guztiei. Banaka, familia unitatean sartu gabe eta ezkontide gabeko batera aurkezturiko aitortenak, aitortzaile bakarrari dagozkie eta sexua ezartzeko garaian ez daukate arazorik. Aitortzailea eta ezkontidea duten baterako aitortenak, aldiz, ezin dira bi aitorten homogeneotan zatitu. Baterako aitorten mota hau familiako sarrerak pertsona bakarrarenak direnean edo desoreka handiko errentak dituztenean erabiltzen da eta, ondorioz, lan edo jarduera etekin handiena duen aitortzailearen sexua ezartzen diogu PFEZaren azterketa sexuaren arabera egiterakoan.

1.11.1. AITORTZAILEAK SEXUAREN ARABERA

2018 ekitaldiko 378.468 aitorten aurkeztu dira guztira, eta sexuaren arabera honako banaketa dute:

- Emakumeak: 168.544 (%44,0)
- Gizonak: 214.422 (%56,0)

1. IMPUESTO SOBRE LA RENTA DE LAS PERSONAS FÍSICAS. EJERCICIO 2018

1.11. ANÁLISIS DEL IMPUESTO SOBRE LA RENTA DE LAS PERSONAS FÍSICAS EN FUNCIÓN DEL SEXO.

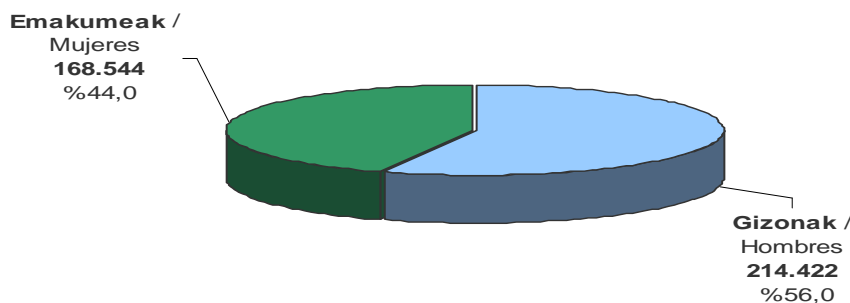
Para clasificar todas las declaraciones tenemos que asignar la variable sexo a todas ellas. Las declaraciones individuales, de sujeto pasivo no integrado en unidad familiar y las conjuntas sin cónyuge corresponden a un único declarante y no presentan ningún problema a la hora de asignar sexo. Las declaraciones conjuntas con declarante y cónyuge no pueden desglosarse en dos declaraciones homogéneas. Teniendo en cuenta que este tipo de declaración conjunta favorece a las familias con únicos perceptores de ingresos o con una gran desproporción de rentas cuando son dos los perceptores, asignamos el sexo del contribuyente con mayor rendimientos del trabajo y de actividades, para el análisis del IRPF en función del sexo.

1.11.1. DECLARANTES SEGÚN SEXO

En total se han presentado 378.468 declaraciones correspondientes al ejercicio 2018 y en función del sexo se distribuyen como sigue:

- Mujeres: 168.544 (44,0%)
- Hombres: 214.422 (56,0%)

GRÁFICO 1.29. GRAFIKOA
Aitortzaileak sexuaren arabera
Declarantes según sexo



1.11.2 ZENBATEKOAK SEXUAREN ARABERA

Ondoren, 2018ko ekitaldiko aitoren bateratuan garrantzi handiena duten kontzeptuen zenbatekoak aztertzen dira.

Oinarri ezargarri osoari dagokionez, banaketa honakoa da:

- Emakumeak: 3.937 milioi euro (%37,2).
- Gizonak: 6.647 milioi euro (%62,8).

Murrizpenak eta aurreko urteetako oinarri negatiboak eta konpentsazioak kendu ondoren, oinarri likidagarriaren banaketa horrela geratzen da:

- Emakumeak: 3.768 milioi euro (%37,8).
- Gizonak: 6.211 milioi euro (%62,2).

Ikusten da emakumeen portzentajea handitu egiten dela oinarri ezargarririk likidagarria dagoen pausoan (%37,2tik %37,8ra). Honen arrazoia da gizonak pentsio konpentsagarri eta urteko mantenuagatik murrizpenak (%99,2) eta batera tributatzegatik eginikoak (%78,6) neurri handiago batean erabiltzen dituztela.

Oinarri likidagarriari dagokion tarifa aplikatu ondoren kuota osoa ateratzen da; eta bere banaketa sexuaren arabera hau da:

- Emakumeak: 751 milioi euro (%35,0).
- Gizonak: 1.396 milioi euro (%65,0).

Emakumeek pisu erlatiboa galtzen dute kuota osoan (%35,0) oinarri likidagarriarekin alderatuta (%37,8), izan ere, oinarri likidagarri zenbateko txikiagoak dituzte eta PFEZren tarifa progresiboa da.

Kenkarietan ikusten da emakumeen pisu erlatiboa %41,0raino handitu dela. Hori gertatzen da emakumeek ondoko kenkarietan portzentaje handiagoa aplikatzen dutelako: kenkari familiar eta pertsonal gehienetan, etxebizitza alokatzeagatik kenkarian eta dohaintzen kenkarian. Osotasunean banaketa hau da:

1.11.2 IMPORTES SEGÚN SEXO

A continuación se analizan los importes de los conceptos más importantes de la declaración consolidada del ejercicio 2018.

En relación a la base imponible total, el reparto es el siguiente:

- Mujeres: 3.937 millones euros (37,2%).
- Hombres: 6.647 millones euros (62,8%).

Una vez aplicadas las reducciones y bases negativas y compensaciones de años anteriores el reparto de la base liquidable queda así:

- Mujeres: 3.768 millones euros (37,8%).
- Hombres: 6.211 millones euros (62,2%).

Se observa que las mujeres aumentan su porcentaje en el paso de la base imponible a la liquidable (del 37,2% al 37,8%), y ello es debido a que las reducciones por pensiones compensatorias y anualidades por alimentos (99,2%) y por tributación conjunta (78,6%) son aplicadas en un porcentaje muy superior por los hombres.

Aplicando a la base liquidable su tarifa correspondiente se obtienen la cuota íntegra; y su distribución por sexos es la siguiente:

- Mujeres: 751 millones euros (35,0%).
- Hombres: 1.396 millones euros (65,0%).

Las mujeres pierden peso relativo en la cuota íntegra (35,0%) relación con la base liquidable (37,8%), debido a que tienen unos menores importes de base liquidable y la tarifa del IRPF es progresiva.

En las deducciones se observa que las mujeres aumentan su peso relativo hasta el 41,0%. Ello es debido a que la mayoría de las deducciones familiares y personales, la deducción de alquiler de vivienda y la deducción por donativos son aplicadas en un porcentaje superior por las mujeres. En total, el reparto es el siguiente:



- Emakumeak: 148 milioi euro (%41,0).
- Gizonak: 213 milioi euro (%59,0).

- Mujeres: 148 millones euros (41,0%).
- Hombres: 213 millones euros (59,0%).

Kuota osoaren eta kenkarien banaketan horren ondorioz, sexuen arteko kuota likidoaren banaketa horrela geratzen da:

Como consecuencia de ese reparto de la cuota íntegra y las deducciones, la distribución por sexos de la cuota líquida queda así;

- Emakumeak: 627 milioi euro (%34,2).
- Gizonak: 1.206 milioi euro (%65,8).

- Mujeres: 627 millones euros (34,2%).
- Hombres: 1.206 millones euros (65,8%).

Beraz, onetsi dezakegu PFEZaren zerga-bilketan gizonak egiten duten ekarpena 1.206 milioi eurokoa dela, emakumeen ekarpena baino %92,3 handiagoa (627 milioi euro).

Por tanto, podemos estimar que la recaudación impositiva en el IRPF aportada por los hombres asciende a 1.206 millones de euros y es superior en un 92,3% a la aportada por las mujeres (627 millones de euros).

Beraz, azken ondorio bezala esan daiteke, gizonak PFEZ osoaren %65,8a ordaintzen dutela eta emakumeek beste %34,2a.

Por tanto, y como conclusión final se puede decir que los hombres pagan el 65,8% del total del IRPF y las mujeres el 34,2% restante.

1.11.3 BATEZ BESTEKO ETEKINAK SEXUAREN ARABERA

1.11.3 IMPORTES MEDIOS SEGÚN SEXO

Ezer baino lehen, sexu bakoitzari egotzitako batez bestekoen kalkulua nola egiten den zehaztea komeni da.

Antes que nada, conviene aclarar el método de cálculo empleado a la hora de asignar los distintos importes medios a cada sexo.

Atal honetan, oinarritzat hartu dira gizon zein emakumeek beraien aitortzen zuzenaren likidazioko magnitude bakoitzean jasotako guztizkoak eta magnitude hauetan nulia ez den balioa duten aitortzaile kopuruarengatik zatitu dira.

En este apartado, se ha partido de los importes totales que tanto mujeres y hombres han registrado en cada magnitud recogida en la liquidación del impuesto y se han dividido por el número de contribuyentes que tienen valores distintos de nulo en esas mismas magnitudes.

Kalkulu honen ondorioz, lortutako batez bestekoak aitortzaileen guztikoarentzat kalkulatuak baino nabarmen handiagoak dira, kasu horretan aitortzen kopuru osoarengatik zatitu baitira (magnitude bakoitzean balio nulia duten ala ez kontutan eduki gabe).

Es por ello, que las medias obtenidas de esta manera son significativamente superiores a las medias generales obtenidas para el total de contribuyentes, en cuyo caso se han obtenido dividiendo por número total de declaraciones (independientemente de si registran un valor distinto a nulo o no en cada magnitud).

Esate baterako, aurkeztutako 382.966 aitortzen zuzenaren batez besteko kuota likidoa 4.786 eurokoa izanik, atal honetan kuota likidoa nulia ez duten 314.569 aitortzen (185.701

Así, por ejemplo, la cuota líquida media total calculada para las 382.966 declaraciones presentadas es de 4.786 euros, mientras que en el presente apartado se calculan los importes medios



gizonezkoenak eta 128.868 emakumezkoenak) batez bestekoak kalkulatu dira, ondorioz 5.827 eurotako batez bestekoa orokorra lortuz, aurrekoa baino nabarmen handiagoa.

Lan etekinak

Gizonen batez besteko lan etekina 28.860 eurokoa izan zen eta emakumeen batez besteko etekina baina %36,4 handiagoa da (21.160 euro).

Azpimarratu behar da lan etekin gordinetan aldea txikiagoa dela, %30,8, eta hori horrela da errenta baxuek (emakumeetan pisu handiagoa dutenak) hobari handiagoa dutelako, eta gastuak proportzionalki handiagoak dituztelako (Gizarte Segurantzako gastuek gehinezko muga dute).

Jardueren etekinak

Gizonen batez besteko jardueren etekina 17.464 eurokoa izan zen eta emakumeen batez besteko etekina baina %17,8 handiagoa da (14.824 euro).

Oinarri ezargarri orokorra

Gizonen batez besteko oinarri ezargarri orokorra 29.221 eurokoa izan zen eta emakumeen batez bestekoa baina %34,7 handiagoa da (21.686 euro). Alde honek lan etekin garbietan dagoen aldearekin lotura zuzena du eta etekin mota honen pisu erlatibo handiaren ondorioa da.

para las 314.569 declaraciones (185.701 correspondientes a hombres y 128.868 a mujeres) con una cuota líquida distinta a cero, resultando una media claramente superior a la anterior, de 5.827 euros.

Rendimientos de trabajo

El rendimiento medio neto de trabajo de los hombres ascendió a 28.860 euros y es superior en un 36,4% al rendimiento medio de las mujeres (21.160 euros).

Cabe destacar que la diferencia en el rendimiento bruto de trabajo es inferior, 30,8%, y ello es debido a que las rentas bajas (con mayor peso en las mujeres) tienen mayor bonificación y los gastos son proporcionalmente más altos (al tener los gastos de Seguridad Social un límite máximo).

Rendimiento de actividades

El rendimiento medio neto de actividades de los hombres ascendió a 17.464 euros, y es superior en un 17,8% al rendimiento medio de las mujeres (14.824 euros)


Base imponible general

La base imponible media general de los hombres ascendió a 29.221 euros, y es superior en un 34,7% al de las mujeres (21.686 euros). Esta diferencia es próxima a la de los rendimientos netos del trabajo y es debida al mayor peso relativo de este tipo de rendimientos.

GRÁFICO 1.30. GRAFIKOA

Batez besteko oinarri ezargarri orokorra sexuaren arabera (eurotan)

Base imponible general media según sexo (en euros)





Oinarri ezargarri orokorraren murrizpenak

Gizonen batez besteko oinarri ezargarri orokorraren murrizpenak 3.209 eurokoak izan ziren eta emakumeen batez bestekoa baino %50,6 handiagoa da (2.130 euro). Murrizpenen barruan, aipagarria da batera aitortzeagatik murrizpenean ageri den desberdintasuna: gizonezkoen batez bestekoa 4.188 eurokoa izanik, eta emakumezkoena 3.870 eurokoa, agerian geratzen da gizonezkoen baterako aitortzen gehiengo bi gurasoko familia dela (4.282 euroko murrizpena dagokie) eta emakumezkoen baterako aitortzen guraso bakarrekoak direla gehienbat (3.720 euroko murrizpena dutenak).

Aurrezpenaren oinarri likidagarria

Emakumeen batez besteko aurrezpenaren oinarri likidagarria 3.997 eurokoa izan da, gizonen batez bestekoa baino %17,5 txikiagoa da (4.697 euro). Bere osagaien artean nabarmentzekoak dira kapital higiezinaren etekinen datuak: emakumeen batez bestekoa (4.964 euro) gizonezkoena baino handiagoa da (4.829 euro)

Kuota osoa, guztira

Gizonen batez besteko kuota osoa, guztira 6.760 eurokoa izan zen eta emakumeen batez bestekoa baino %42,6 handiagoa da (4.741 euro).

Kenkariak guztira

Gizonen batez besteko kenkariak guztira 1.203 eurokoak izan dira eta emakumeen batez bestekoa baino %16,6 handiagoak dira (1.031 euro). Gizonezkoen artean alde handiena duena 65 urtetik gorako adinagatik kenkariena da (658 euro, 475 euroren aurrean; +%38,6). Emakumezkoen batez besteko zenbatekoak handiagoak diren kenkariak hauek dira: aurreko ahaideengatik (%0,1 handiagoa), jarduera ekonomikoak sustatzeagatik (%12,3 handiagoa), mezenasgoari dohaintzak (%9,4 handiagoa), nazioarteko ezarpen bikoitza (%10,7 handiagoa), eta, azkenik, alderdi politikoen aldeko kuota eta ekarpenengatik (%28,1 handiagoa).

Reducciones de la base imponible general

Las reducciones medias de la base imponible general de los hombres ascendieron a 3.209 euros, y es superior en un 50,6% al de las mujeres (2.130 euros). Dentro de las reducciones, destaca la diferencia existente en la reducción por tributación conjunta: siendo la media de reducción de los hombres de 4.188 euros y la de las mujeres de 3.870 euros, resulta evidente que la mayoría de declaraciones conjuntas de los hombres corresponden a familias biparentales (las cuales aplican una reducción de 4.282 euros) y las de las mujeres corresponden principalmente a familias monoparentales (cuya reducción es de 3.720 euros).

Base liquidable del ahorro

La base liquidable media del ahorro de las mujeres asciende a 3.997 euros, y es un 17,5% inferior al de los hombres (4.697 euros). Entre sus componentes destacan los datos de los rendimientos del capital inmobiliario, en el que las mujeres tienen una media superior a la de los hombres (4.964 euros frente a 4.829 euros)

Cuota íntegra total

La cuota íntegra media total de los hombres ascendió a 6.760 euros, y es superior en un 42,6% a la de las mujeres (4.741 euros).

Total deducciones

La media del total de deducciones de los hombres ascendió a 1.203 euros y es superior en un 16,6% a la de las mujeres (1.031 euros). Como mayor diferencia en los hombres destaca la deducción por edad superior a 65 años (658 euros frente a 475 euros; +38,6%). Las deducciones dónde el importe medio de las mujeres es mayor son: ascendientes (0,1% superior), fomento de las actividades económicas (12,3% superior), donaciones al mecenazgo (9,4% superior), doble imposición internacional (10,7% mayor), y, cuotas y aportaciones satisfechas a partidos políticos (28,1% superior).



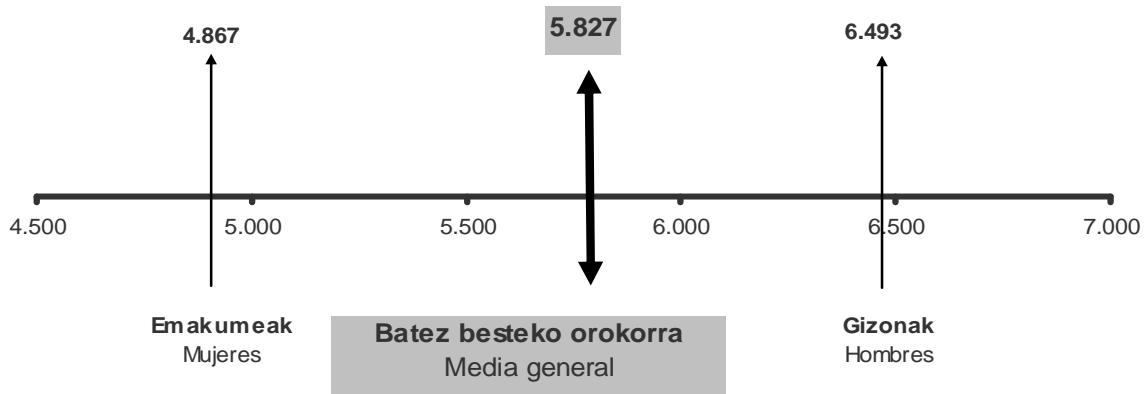
Kuota likidoa

Gizonen batez besteko kuota likidoa 6.493 eurokoa izan zen eta emakumeen batez bestekoa baino %33,4 handiago da (4.867 euro).

Cuota líquida

La cuota líquida media de los hombres ascendió a 6.493 euros, y es superior en un 33,4% a la de las mujeres (4.867 euros).

GRÁFICO 1.31. GRAFIKOA
Batez besteko kuota likidoa sexuaren arabera (eurotan)
Cuota líquida media según sexo (en euros)



E.1.24.TAULA AITORPEN BATERATUA 2018ko EKITALDIA. ZENBATEKOAK AITORPENAREN SEXUAREN ARABERA
 CUADRO E.1.24. DECLARACIÓN CONSOLIDADA EJERCICIO 2018. IMPORTES SEGUN SEXO DE LA DECLARACIÓN

| KONTZEPТУA | CONCEPTO | GIZONAK HOMBRES | EMAKUMEAK MUJERES | % GIZONAK % HOMBRES | % EMAKUMEAK % MUJERES |
|---|---|--------------------|----------------------|------------------------|--------------------------|
| OINARRI EZARGARRI OROKORRA | BASE IMPONIBLE GENERAL | | | | |
| 1 LAN ETEKIN GARBIAK (1a-1b-1c-1d) | 1 RENDIMIENTOS NETOS DE TRABAJO (1a-1b-1c-1d) | 5.561.761 | 3.236.966 | 63,2 | 36,8 |
| 1a Etekin gordinak | 1a Rendimientos brutos | 6.464.447 | 3.936.560 | 62,2 | 37,8 |
| 1b Gastu kengarriak | 1b Gastos deducibles | 285.146 | 187.010 | 60,4 | 39,6 |
| 1c Hobaria - orokorra | 1c Bonificación - general | 600.222 | 502.981 | 54,4 | 45,6 |
| 1d Hobaria - berezia | 1d Bonificación - especial | 17.318 | 9.602 | 64,3 | 35,7 |
| 2 KAPITAL HIGIKORRAREN ETEKIN GARBIAK | 2 RENDIMIENTOS NETOS DE CAPITAL MOBILIARIO | 3.287 | 2.657 | 55,3 | 44,7 |
| 3 KAPITAL HIGIEZINAREN ETEKIN GARBIAK | 3 RENDIMIENTOS NETOS DE CAPITAL INMOBILIARIO | 85.382 | 92.206 | 48,1 | 51,9 |
| 4 ENPRESA EDO LANBIDE JARDUEREN ETEKIN GARBIAK (4c-4d) | 4 RENDTOS. NETOS DE ACTIV. EMPR. O PROFES (4C-4D) | 446.143 | 218.967 | 67,1 | 32,9 |
| 4a Ekitaldiko etekin positiboak | 4a Rendimientos positivos del ejercicio | 454.266 | 223.892 | 67,0 | 33,0 |
| 4b Ekitaldiko etekin negatiboak | 4b Rendimientos negativos del ejercicio | 11.751 | 9.717 | 54,7 | 45,3 |
| 4c Ekitaldian integratzeko etekinak | 4c Rendimientos a integrar en el ejercicio | 451.225 | 221.771 | 67,0 | 33,0 |
| 4d Aurreko ekitaldietako etekinen kontpensazioa | 4d Compensación de rendimientos de ejercicios anteriores | 5.082 | 2.804 | 64,4 | 35,6 |
| 5 ERRENTA EGOZPENAK | 5 IMPUTACIONES DE RENTA | 387 | 231 | 62,6 | 37,4 |
| 6 ETEKIN GARBIAK GUZTIRA (1+2+3+4+5) | 6 TOTAL RENDIMIENTOS NETOS (1+2+3+4+5) | 6.096.959 | 3.551.027 | 63,2 | 36,8 |
| 7 SALDO NEGATIBOAREN KONPENSATZIOA | 7 COMPENSACIÓN DE SALDO NEGATIVO | 123 | 87 | 58,5 | 41,5 |
| 8 ELEMENTU EZ PATRIMONIALEEN IRABAZIAK ETA GALERAK | 8 GANANCIAS Y PERDIDAS DE ELEMENTOS NO PATRIMONIALES | 1.481 | 2.505 | 37,1 | 62,9 |
| 9 OINARRI EZARGARRI OROKORRA (6-7+8) | 9 BASE IMPONIBLE GENERAL (6-7+8) | 6.098.377 | 3.553.445 | 63,2 | 36,8 |
| 10 OINAR. EZ. OROKORRAREN MURRIZPENAK (11+12+13+14) | 10 REDUCCIONES DE LA BASE IMPONIBLE GENERAL (11+12+13+14) | 436.861 | 168.967 | 72,1 | 27,9 |
| 11 Pentisio kontpensagarriak eta urteko mantenua | 11 Pensiones compensatorias y anualidades por alimentos | 3.216 | 27 | 99,2 | 0,8 |
| 12 Mutuei, pentisio planei eta BGA/Eei egindako ekarpenak | 12 Aportaciones a mutualidades, Planes de Pensiones y EPSV | 197.846 | 104.611 | 65,4 | 34,6 |
| 13 Batera tributatzekoak | 13 Por tributación conjunta | 235.375 | 64.125 | 78,6 | 21,4 |
| 14 Aurreko urteetako oinarri likidagarri negatiboak | 14 Bases liquidables negativas de años anteriores | 425 | 204 | 67,5 | 32,5 |
| 15 ZERGAPETUTAKO OINARRI LIKIDAGARRI OROKORRA (9-10) | 15 BASE LIQUIDABLE GENERAL SUJETA A GRAVAMEN (9-10) | 5.661.457 | 3.384.478 | 62,6 | 37,4 |
| 16 Errenta salbuetsiak, karga tasa kalkulatzeiko izan eziz | 16 Rentas exentas excepto para determinar tipo de gravamen | 277 | 119 | 70,1 | 29,9 |
| 17 ESKALA APLIKATZEKO OINARRIA (15+16) | 17 BASE PARA LA APLICACIÓN DE LA ESCALA (15+16) | 5.661.734 | 3.384.597 | 62,6 | 37,4 |
| 18 AURRETIKO KUOTA OROKOR OSOA | 18 CUOTA INTEGRAL GENERAL PREVIA | 1.556.810 | 881.478 | 63,8 | 36,2 |
| 19 KUOTAREN MURRIZPENA | 19 MINORACIÓN DE CUOTA | 286.552 | 217.340 | 56,9 | 43,1 |
| 20 KUOTA OSOA, OROKORRA (18-19) | 20 CUOTA INTEGRAL GENERAL (18-19) | 1.270.258 | 664.138 | 65,7 | 34,3 |
| AURREZPENAREN OINARRI EZARGARRIA | BASE IMPONIBLE DEL AHORRO | | | | |
| 21 KAPITAL HIGIEZINAREN ETEKIN GARBIAK | 21 RENDIMIENTOS NETOS DE CAPITAL INMOBILIARIO | 87.835 | 84.962 | 50,8 | 49,2 |
| 22 KAPITAL HIGIKORRAREN ETEKIN GARBIAK | 22 RENDIMIENTOS NETOS DE CAPITAL MOBILIARIO | 303.042 | 172.956 | 63,7 | 36,3 |
| 23 ONDARE ELEMENTUEN IRABAZIAK | 23 GANANCIAS DE ELEMENTOS PATRIMONIALES | 219.509 | 165.900 | 57,0 | 43,0 |
| 24 EKITALDIAN KONPENSATZEN DIRE ONDARE ELEMENTUEN GALERAK | 24 PÉRDIDAS DE ELEMENTOS PATRIMONIALES QUE SE COMPENSAN EN EL EJERCICIO | 36.837 | 23.043 | 61,5 | 38,5 |
| 25 ONDARE ELEMENTUEN GALERAK | 25 PÉRDIDAS DE ELEMENTOS PATRIMONIALES | 181.052 | 134.890 | 57,3 | 42,7 |
| 26 KONPENSATZIOAK ETA MURRIZPENAK | 26 COMPENSACIONES Y REDUCCIONES | 24.497 | 17.294 | 58,6 | 41,4 |
| 27 AURREZPENAREN OINARRI LIKIDAGARRIA (21+22+23-24-26) | 27 BASE LIQUIDABLE DEL AHORRO (21+22+23-24-26) | 549.054 | 383.482 | 58,9 | 41,1 |
| 28 AURREZPENAREN KUOTA OSOA | 28 CUOTA INTEGRAL DEL AHORRO | 125.778 | 86.985 | 59,1 | 40,9 |
| 29 Jarduerari atxikitako elementuen irabaziegatik doikuntza | 29 Ajuste de ganancias de elementos afectos a la actividad | 115 | 221 | 34,2 | 65,8 |
| 30 Kuota, %3ra tributatzeko duten irabaziak | 30 Cuota tributación ganancias al 3% | 195 | 141 | 58,0 | 42,0 |
| 31 KUOTA OSOA, GUZTIRA (20+28-29+30) | 31 CUOTA INTEGRAL TOTAL (20+28-29+30) | 1.396.116 | 751.043 | 65,0 | 35,0 |
| 32 KENKARIA FAMILIAR ETA PERTSONALAK | 32 DEDUCCIONES FAMILIARES Y PERSONALES | 126.226 | 84.967 | 59,8 | 40,2 |
| Ondorengoengatik | Descendientes | 65.577 | 45.966 | 58,8 | 41,2 |
| Seme-alaben urteko mantenua ordaintzeagatik | Abono de anualidades por alimentos a los hijos | 1.459 | 59 | 96,1 | 3,9 |
| Subj.pasiboarekin bizi diren aurrekoengatik | Ascendientes que convivan con el suj.pas. | 287 | 236 | 54,9 | 45,1 |
| Desgaitua izateagatik | Discapacidad | 18.808 | 11.608 | 61,8 | 38,2 |
| Adinekoak mendeakoz izateagatik | Dependencia de personas mayores | 14.292 | 11.994 | 54,4 | 45,6 |
| 65 urteik gorako adinagatik | Edad superior a 65 años | 25.803 | 15.105 | 63,1 | 36,9 |
| 33 PER. DESGAITUAZKO ONDARE BABEST. EGINDAKO EKARP. KENKARIA | 33 DEDUCCION POR APORTACIONES PATRIMONIO DE PERSONAS CON DISCAPACIDAD | 77 | 42 | 64,8 | 35,2 |
| 34 KENKARIAK OHIKO ETXEBIZITZAGATIK | 34 DEDUCCIONES POR VIVIENDA HABITUAL | 79.279 | 57.178 | 58,1 | 41,9 |
| Etxebizitza errentan hartzea | Alquiler vivienda | 20.811 | 16.467 | 55,8 | 44,2 |
| Etxebizitza erostzeagatik | Adquisición de vivienda | 56.897 | 39.610 | 59,0 | 41,0 |
| Etxebizitza kontuan inbertitzea | Inversión en cuenta vivienda | 1.571 | 1.101 | 58,8 | 41,2 |
| 35 JARDUERA EKONOMIKOAK SUSTATZEKO KENKARIAK | 35 DEDUCCIONES FOMENTO DE LAS ACTIVIDADES ECONOMICAS | 1.007 | 533 | 65,4 | 34,6 |
| Inbertsioengatik | Por inversiones | 552 | 354 | 60,9 | 39,1 |
| Langileek enpresan parte hartzeagatik | Por participación trabajadores en la empresa | 327 | 140 | 69,9 | 30,1 |
| Enpresa berrietan edo osatu berrietan inbertitzeagatik | Por inversión en empresas de nueva o reciente creación | 116 | 39 | 74,9 | 25,1 |
| Hazkunde ahalmen handiko entitateak finantzatzekoagatik | Por financiación a entidades con alto potencial de crecimiento | 12 | 0 | 100,0 | 0,0 |
| 36 KENK.DOHAINTZENGATIK ETA LEHENTAS.ZKO JARD.RENGATIK | 36 DEDUCCIONES POR DONATIVOS Y ACTIVIDADES PRIORITARIAS | 2.971 | 2.877 | 50,8 | 49,2 |
| Mezenasgoari egindako dohaintzak | Donaciones al mecenazgo | 2.022 | 2.016 | 50,1 | 49,9 |
| Lehentasunezko jarduerak | Actividades prioritarias | 949 | 861 | 52,5 | 47,5 |
| 37 NAZIOARTEKO EZARPEN BIKOITZAREN KENKARIA | 37 DEDUCCION POR DOBLE IMPOSICION INTERNACIONAL | 1.987 | 1.349 | 59,6 | 40,4 |
| 38 KENKARIA SINDIKATUEN KUOTENGATIK | 38 DEDUCCION POR CUOTAS SINDICALES | 1.168 | 855 | 57,7 | 42,3 |
| 39 ALDERDI POLITIKOEN ALDEKO KUOTA ETA EKARPENENGATIK | 39 CUOTAS Y APORTACIONES SATISFECHAS A PARTIDOS POLÍTICOS | 90 | 59 | 60,4 | 39,6 |
| 40 BESTE KENKARIA BATZUK | 40 OTRAS DEDUCCIONES | 417 | 14 | 96,8 | 3,2 |
| 41 KENKARIAK GUZTIRA (32+...+40) | 41 TOTAL DEDUCCIONES (32+...+40) | 213.222 | 147.874 | 59,0 | 41,0 |
| 42 KUOTA LIKIDOA | 42 CUOTA LIQUIDA | 1.205.781 | 627.149 | 65,8 | 34,2 |
| 43 KONTURAKO ORDAINKETAK | 43 PAGOS A CUENTA | 1.222.990 | 627.194 | 66,1 | 33,9 |
| Lana | Del trabajo | 1.072.045 | 535.379 | 66,7 | 33,3 |
| Kapital higikorra | Del capital mobiliario | 61.516 | 35.967 | 63,1 | 36,9 |
| Kapital higiezia | Del capital inmobiliario | 17.373 | 18.250 | 48,8 | 51,2 |
| Enpresa edo lanbide jarduerak | De actividades empresariales o profesionales | 68.672 | 35.077 | 66,2 | 33,8 |
| Inbertsio kolektiboko erakundeak | De instituciones de inversión colectiva | 3.239 | 2.429 | 57,1 | 42,9 |
| IETak eta EABak | De AIEs y UTES | 29 | 36 | 44,8 | 55,2 |
| Sariak | De premios | 116 | 55 | 67,7 | 32,3 |
| 44 Gehikuntza aur.ko ekitaldiaren kenk.atarako eskubidea gaitzeagatik | 44 Incremento por pérdida del derecho a deducciones de ejer. ant. | 257 | 153 | 62,6 | 37,4 |
| 45 KUOTA DIFERENTZIALA (42-43+44) | 45 CUOTA DIFERENCIAL (42-43+44) | -16.949 | 114 | 100,7 | -0,7 |
| Kuota diferentzial positiboa | Cuota diferencial positiva | 156.869 | 103.010 | 60,4 | 39,6 |
| Kuota diferentzial negatiboa | Cuota diferencial negativa | 0 | 0 | 0,0 | 0,0 |
| Itzuli beharreko kuota diferentziala | Cuota diferencial a devolver | 173.818 | 102.896 | 62,8 | 37,2 |

Zenbatekoak mila eurokotan / Importes en miles de euros

E.1.25.TAULA AITORPEN BATERATUA 2018ko EKITALDIA. AITORPEN KOPURUA SEXUAREN ARABERA
 CUADRO E.1.25. DECLARACION CONSOLIDADA EJERCICIO 2018. NÚMERO DE DECLARACIONES SEGÚN SEXO.

| KONTZEPTUA | CONCEPTO | GIZONAK HOMBRES | EMAKUMEAK MUJERES | % GIZONAK % HOMBRES | % EMAKUMEAK % MUJERES |
|--|---|----------------------------------|----------------------|------------------------|--------------------------|
| OINARRI EZARGARRI OROKORRA | | BASE IMPONIBLE GENERAL | | | |
| 1 LAN ETEKIN GARBIAK (1a-1b-1c-1d) | 1 RENDIMIENTOS NETOS DE TRABAJO (1a-1b-1c-1d) | 192.713 | 152.978 | 55,7 | 44,3 |
| 1a Etekin gordinak | 1a Rendimientos brutos | 196.656 | 156.664 | 55,7 | 44,3 |
| 1b Gasu kengarrak | 1b Gastos deducibles | 133.092 | 110.902 | 54,5 | 45,5 |
| 1c Hobaria - orokorra | 1c Bonificación - general | 196.566 | 156.597 | 55,7 | 44,3 |
| 1d Hobaria - berezia | 1d Bonificación - especial | 4.610 | 2.492 | 64,9 | 35,1 |
| 2 KAPITAL HIGIKORRAREN ETEKIN GARBIAK | 2 RENDIMIENTOS NETOS DE CAPITAL MOBILIARIO | 1.066 | 828 | 56,3 | 43,7 |
| 3 KAPITAL HIGIEZINAREN ETEKIN GARBIAK | 3 RENDIMIENTOS NETOS DE CAPITAL INMOBILIARIO | 11.183 | 10.891 | 50,7 | 49,3 |
| 4 ENPRESA EDO LANBIDE JARDUEREN ETEKIN GARBIAK (4c-4d) | 4 RENDTOS. NETOS DE ACTIV. EMPR. O PROFES (4C-4D) | 25.547 | 14.771 | 63,4 | 36,6 |
| 4a Ekitaldiko etekin positiboak | 4a Rendimientos positivos del ejercicio | 26.311 | 15.310 | 63,2 | 36,8 |
| 4b Ekitaldiko etekin negatiboak | 4b Rendimientos negativos del ejercicio | 2.319 | 1.685 | 57,9 | 42,1 |
| 4c Ekitaldian integratzeko etekinak | 4c Rendimientos a integrar en el ejercicio | 26.145 | 15.216 | 63,2 | 36,8 |
| 4d Aurreko ekitaldietako etekin konpentsazioa | 4d Compensación de rendimientos de ejercicios anteriores | 1.280 | 830 | 60,7 | 39,3 |
| 5 ERRENTA EGOZPENAK | 5 IMPUTACIONES DE RENTA | 64 | 44 | 59,3 | 40,7 |
| 6 ETEKIN GARBIAK GUZTIRA (1+2+3+4+5) | 6 TOTAL RENDIMIENTOS NETOS (1+2+3+4+5) | 208.679 | 163.836 | 56,0 | 44,0 |
| 7 SALDO NEGATIBOAREN KONPENTSASIZIOA | 7 COMPENSACIÓN DE SALDO NEGATIVO | 48 | 43 | 52,7 | 47,3 |
| 8 ELEMENTU EZ PATRIMONIALEEN IRABAZIAK ETA GALERAK | 8 GANANCIAS Y PÉRDIDAS DE ELEMENTOS NO PATRIMONIALES | 550 | 330 | 62,5 | 37,5 |
| 9 OINARRI EZARGARRI OROKORRA (6-7+8) | 9 BASE IMPONIBLE GENERAL (6-7+8) | 208.697 | 163.858 | 56,0 | 44,0 |
| 10 OINAR. EZ. OROKORRAREN MURRIZPENAK (11+12+13+14) | 10 REDUCCIONES DE LA BASE IMPONIBLE GENERAL (11+12+13+14) | 136.136 | 79.309 | 63,2 | 36,8 |
| 11 Pentsio konpentsagarriak eta urteko mantenua | 11 Pensiones compensatorias y anualidades por alimentos | 502 | 6 | 98,8 | 1,2 |
| 12 Mutuei, pentsio planei eta BGA/Eei egindako ekarpenak | 12 Aportaciones a mutualidades, Planes de Pensiones y EPSV | 100.909 | 70.112 | 59,0 | 41,0 |
| 13 Batera tributatzegatik | 13 Por tributación conjunta | 56.202 | 16.570 | 77,2 | 22,8 |
| 14 Aurreko urteetako oinarri likidagarri negatiboak | 14 Bases liquidables negativas de años anteriores | 109 | 82 | 57,1 | 42,9 |
| 15 ZERGAPETUTAKO OINARRI LIKIDAGARRI OROKORRA (9-10) | 15 BASE LIQUIDABLE GENERAL SUJETA A GRAVAMEN (9-10) | 207.770 | 162.708 | 56,1 | 43,9 |
| 16 Errenta salbuetsiak, karga tasa kalkulatzeke izan ezik | 16 Rentas exentas excepto para determinar tipo de gravamen | 11 | 5 | 68,8 | 31,3 |
| 17 ESKALA APLIKATZEKO OINARRIA (15+16) | 17 BASE PARA LA APLICACION DE LA ESCALA (15+16) | 207.771 | 162.709 | 56,1 | 43,9 |
| 18 AURRETIKO KUOTA OROKOR OSOA | 18 CUOTA INTEGRAL GENERAL PREVIA | 207.617 | 162.606 | 56,1 | 43,9 |
| 19 KUOTAREN MURRIZPENAK | 19 MINORACION DE CUOTA | 207.617 | 162.606 | 56,1 | 43,9 |
| 20 KUOTA OSOA, OROKORRA (18-19) | 20 CUOTA INTEGRAL GENERAL (18-19) | 197.232 | 142.146 | 58,1 | 41,9 |
| AURREZPENAREN OINARRI EZARGARRIA | | BASE IMPONIBLE DEL AHORRO | | | |
| 21 KAPITAL HIGIEZINAREN ETEKIN GARBIAK | 21 RENDIMIENTOS NETOS DE CAPITAL INMOBILIARIO | 18.191 | 17.114 | 51,5 | 48,5 |
| 22 KAPITAL HIGIKORRAREN ETEKIN GARBIAK | 22 RENDIMIENTOS NETOS DE CAPITAL MOBILIARIO | 106.948 | 86.991 | 55,1 | 44,9 |
| 23 ONDARE ELEMENTUEN IRABAZIAK | 23 GANANCIAS DE ELEMENTOS PATRIMONIALES | 30.361 | 24.350 | 55,5 | 44,5 |
| 24 EKITALDIAN KONPENTSATZEN DIRE ONDARE ELEMENTUEN GALERAK | 24 PÉRDIDAS DE ELEMENTOS PATRIMONIALES QUE SE COMPENSAN EN EL EJERCICIO | 10.950 | 8.509 | 56,3 | 43,7 |
| 25 ONDARE ELEMENTUEN GALERAK | 25 PÉRDIDAS DE ELEMENTOS PATRIMONIALES | 22.851 | 17.791 | 56,2 | 43,8 |
| 26 KONPENTSASIZIOAK ETA MURRIZPENAK | 26 COMPENSACIONES Y REDUCCIONES | 2.548 | 2.026 | 55,7 | 44,3 |
| 27 AURREZPENAREN OINARRI LIKIDAGARRIA (21+22+23-24-26) | 27 BASE LIQUIDABLE DEL AHORRO (21+22+23-24-26) | 116.896 | 95.949 | 54,9 | 45,1 |
| 28 AURREZPENAREN KUOTA OSOA | 28 CUOTA INTEGRAL DEL AHORRO | 116.896 | 95.949 | 54,9 | 45,1 |
| 29 Jarduera irabazigarriaren irabaziazko doikuntza | 29 Ajuste de ganancias de elementos afectos a la actividad | 161 | 40 | 80,1 | 19,9 |
| 30 Kuota, %3a tributazten duten irabaziazko | 30 Cuota tributación ganancias al 3% | 2.954 | 2.366 | 55,5 | 44,5 |
| 31 KUOTA OSOA, GUZTIRA (20+28-29+30) | 31 CUOTA INTEGRAL TOTAL (20+28-29+30) | 206.521 | 158.413 | 56,6 | 43,4 |
| 32 KENKARI FAMILIAR ETA PERTSONALAK | 32 DEDUCCIONES FAMILIARES Y PERSONALES | 128.427 | 103.875 | 55,3 | 44,7 |
| Ondorengoztatik | Descendientes | 82.006 | 67.281 | 54,9 | 45,1 |
| Seme-alaben urteko mantenua ordaintzegatik | Abono de anualidades por alimentos a los hijos | 5.172 | 228 | 95,8 | 4,2 |
| Subj.pasiboarekin bizi diren aurrekoengatik | Ascendientes que convivan con el suj.pas. | 982 | 805 | 55,0 | 45,0 |
| Desgaitua izateagatik | Discapacidad | 19.081 | 12.009 | 61,4 | 38,6 |
| Adinekoak mendekoak izateagatik | Dependencia de personas mayores | 8.851 | 7.939 | 52,7 | 47,3 |
| 65 urtetik gorako adinagatik | Edad superior a 65 años | 39.210 | 31.824 | 55,2 | 44,8 |
| 33 PER. DESGAITUAREN ONDARE BABEST. EGINDAKO EKARP. KENKARIA | 33 DEDUCCION POR APORTACIONES PATRIMONIO DE PERSONAS CON DISCAPACIDAD | 43 | 30 | 58,9 | 41,1 |
| 34 KENKARIA OHIKO ETXEBIZITZAGATIK | 34 DEDUCCIONES POR VIVIENDA HABITUAL | 79.431 | 60.435 | 56,8 | 43,2 |
| Etxebizitza errentan hartzea | Alquiler vivienda | 19.931 | 16.115 | 55,3 | 44,7 |
| Etxebizitza erostegatik | Adquisición de vivienda | 60.393 | 44.987 | 57,3 | 42,7 |
| Etxebizitza kontuan inbertitzea | Inversión en cuenta vivienda | 1.188 | 857 | 58,1 | 41,9 |
| 35 JARDUERA EKONOMIKOAK SUSTATZEKO KENKARIAK | 35 DEDUCCIONES FOMENTO DE LAS ACTIVIDADES ECONOMICAS | 749 | 348 | 68,3 | 31,7 |
| Inbertsioengatik | Por inversiones | 358 | 226 | 61,3 | 38,7 |
| Langileek enpresan parte hartzeagatik | Por participación trabajadores en la empresa | 337 | 108 | 75,7 | 24,3 |
| Enpresa berrietan edo osatu berrietan inbertitzeagatik | Por inversión en empresas de nueva o reciente creación | 52 | 15 | 77,6 | 22,4 |
| Hazkunde ahalmen handiko entitateak finantzatzegatik | Por financiación a entidades con alto potencial de crecimiento | 3 | 0 | 100,0 | 0,0 |
| 36 KENK DOHAINTZEN GATIK ETA LEHENTASIZIO JARD. RENGATIK | 36 DEDUCCIONES POR DONATIVOS Y ACTIVIDADES PRIORITARIAS | 49.661 | 45.143 | 52,4 | 47,6 |
| Mezenasgoari egindako dohaintzak | Donaciones al mecenazgo | 41.046 | 37.100 | 52,5 | 47,5 |
| Lehentasunezko jarduerak | Actividades prioritarias | 17.405 | 16.584 | 51,2 | 48,8 |
| 37 NAZIOARTEKO EZARPEN BIKOITZAREN KENKARIA | 37 DEDUCCION POR DOBLE IMPOSICION INTERNACIONAL | 838 | 508 | 62,3 | 37,7 |
| 38 KENKARIA SINDIKATUEN KUOTENGATIK | 38 DEDUCCION POR CUOTAS SINDICALES | 29.555 | 22.857 | 56,4 | 43,6 |
| 39 ALDERDI POLITIKOEN ALDEKO KUOTA ETA EKARPENENGATIK | 39 CUOTAS Y APORTACIONES SATISFECHAS A PARTIDOS POLITICOS | 3.102 | 1.463 | 68,0 | 32,0 |
| 40 BESTE KENKARI BATZUK | 40 OTRAS DEDUCCIONES | 47 | 18 | 72,3 | 27,7 |
| 41 KENKARIAK GUZTIRA (32+...+40) | 41 TOTAL DEDUCCIONES (32+...+40) | 177.302 | 143.360 | 55,3 | 44,7 |
| 42 KUOTA LIKIDOA | 42 CUOTA LIQUIDA | 185.701 | 128.868 | 59,0 | 41,0 |
| 43 KONTURAKO ORDAINKETAK | 43 PAGOS A CUENTA | 211.271 | 164.320 | 56,3 | 43,7 |
| Lana | Del trabajo | 186.360 | 136.529 | 57,7 | 42,3 |
| Kapital higikorra | Del capital mobiliario | 114.459 | 93.030 | 55,2 | 44,8 |
| Kapital higiezia | Del capital inmobiliario | 9.627 | 9.343 | 50,7 | 49,3 |
| Enpresa edo lanbide jarduerak | De actividades empresariales o profesionales | 26.215 | 15.692 | 62,6 | 37,4 |
| Inbertsio kolektiboko erakundeak | De instituciones de inversión colectiva | 24.663 | 20.211 | 55,0 | 45,0 |
| IETak eta EABak | De AIEs y UTEs | 29 | 28 | 50,9 | 49,1 |
| Sariak | De premios | 307 | 145 | 67,9 | 32,1 |
| 44 Gehikuntza aurko ekitaldi etako kenk. etarako eskubidea galtzegatik | 44 Incremento por pérdida del derecho a deducciones de ejer. ant. | 94 | 74 | 56,0 | 44,0 |
| 45 KUOTA DIFERENTZIALA (42-43+44) | 45 CUOTA DIFERENCIAL (42-43+44) | 214.422 | 168.544 | 56,0 | 44,0 |
| Kuota diferentzial positiboa | Cuota diferencial positiva | 69.253 | 53.226 | 56,5 | 43,5 |
| Kuota diferentzial negatiboa | Cuota diferencial negativa | 1.872 | 2.625 | 41,6 | 58,4 |
| Izuli beharreko kuota diferentziala | Cuota diferencial a devolver | 143.297 | 112.693 | 56,0 | 44,0 |

E.1.26.TAULA AITORPEN BATERATUA 2018ko EKITALDIA. BATEZ BESTEKO ZENBATEKOAK AITORPENAREN SEXUAREN ARABERA
CUADRO E.1.26. DECLARACIÓN CONSOLIDADA EJERCICIO 2018. IMPORTES MEDIOS SEGUN SEXO DE LA DECLARACION

| KONTZEPTUA | CONCEPTO | GIZONAK HOMBRES | EMAKUMEAK MUJERES | % GIZONAK/EMAKUMEAK % HOMBRES/MUJERES ALDEA/DIFERENCIAL |
|--|---|----------------------------------|----------------------|---|
| OINARRI EZARGARRI OROKORRA | | BASE IMPONIBLE GENERAL | | |
| 1 LAN ETEKIN GARBIAK (1a-1b-1c-1d) | 1 RENDIMIENTOS NETOS DE TRABAJO (1a-1b-1c-1d) | 28.860 | 21.160 | 36,4 |
| 1a Etekin gordinak | 1a Rendimientos brutos | 32.872 | 25.127 | 30,8 |
| 1b Gastu kengarriak | 1b Gastos deducibles | 2.142 | 1.686 | 27,1 |
| 1c Hobaria - orokorra | 1c Bonificación - general | 3.054 | 3.212 | -4,9 |
| 1d Hobaria - berezia | 1d Bonificación - especial | 3.757 | 3.853 | -2,5 |
| 2 KAPITAL HIGIKORRAREN ETEKIN GARBIAK | 2 RENDIMIENTOS NETOS DE CAPITAL MOBILIARIO | 3.083 | 3.209 | -3,9 |
| 3 KAPITAL HIGIEZINAREN ETEKIN GARBIAK | 3 RENDIMIENTOS NETOS DE CAPITAL INMOBILIARIO | 7.635 | 8.466 | -9,8 |
| 4 ENPRESA EDO LANBIDE JARDUEREN ETEKIN GARBIAK (4c-4d) | 4 RENDTOS. NETOS DE ACTIV. EMPR. O PROFES (4C-4D) | 17.464 | 14.824 | 17,8 |
| 4a Ekitaldiko etekin positiboak | 4a Rendimientos positivos del ejercicio | 17.265 | 14.624 | 18,1 |
| 4b Ekitaldiko etekin negatiboak | 4b Rendimientos negativos del ejercicio | 5.067 | 5.767 | -12,1 |
| 4c Ekitaldian integratzeko etekinak | 4c Rendimientos a integrar en el ejercicio | 17.259 | 14.575 | 18,4 |
| 4d Aurreko ekitaldietako etekinen konpentsazioa | 4d Compensación de rendimientos de ejercicios anteriores | 3.971 | 3.378 | 17,5 |
| 5 ERRENTA EGOZPENAK | 5 IMPUTACIONES DE RENTA | 6.052 | 5.261 | 15,0 |
| 6 ETEKIN GARBIAK GUZTIRA (1+2+3+4+5) | 6 TOTAL RENDIMIENTOS NETOS (1+2+3+4+5) | 29.217 | 21.674 | 34,8 |
| 7 SALDO NEGATIBOAREN KONPENTSAZIOA | 7 COMPENSACIÓN DE SALDO NEGATIVO | 2.563 | 2.029 | 26,3 |
| 8 ELEMENTU EZ PATRIMONIALEN IRABAZIAK ETA GALERAK | 8 GANACIAS Y PERDIDAS DE ELEMENTOS NO PATRIMONIALES | 2.693 | 7.592 | -64,5 |
| 9 OINARRI EZARGARRI OROKORRA (6-7+8) | 9 BASE IMPONIBLE GENERAL (6-7+8) | 29.221 | 21.686 | 34,7 |
| 10 OINAR. EZ. OROKORRAREN MURRIZPENAK (11+12+13+14) | 10 REDUCCIONES DE LA BASE IMPONIBLE GENERAL (11+12+13+14) | 3.209 | 2.130 | 50,6 |
| 11 Pentsio konpentsagarriak eta urteko mantenua | 11 Pensiones compensatorias y anualidades por alimentos | 6.406 | 4.449 | 44,0 |
| 12 Mutuei, pentsio planei eta BGAEei egindako ekarpenak | 12 Aportaciones a mutualidades, Planes de Pensiones y EPSV | 1.961 | 1.492 | 31,4 |
| 13 Batera tributatzeko etekinak | 13 Por tributación conjunta | 4.188 | 3.870 | 8,2 |
| 14 Aurreko urteetako oinarri likidagarri negatiboak | 14 Bases liquidables negativas de años anteriores | 3.895 | 2.490 | 56,4 |
| 15 ZERGAPUTAKO OINARRI LIKIDAGARRI OROKORRA (9-10) | 15 BASE LIQUIDABLE GENERAL SUJETA A GRAVAMEN (9-10) | 27.249 | 20.801 | 31,0 |
| 16 Errenta salbetsuak, karga tasa kalkulatuzko izan ezik | 16 Rentas exentas excepto para determinar tipo de gravamen | 25.220 | 23.715 | 6,3 |
| 17 ESKALA APLIKATZEKO OINARRIA (15+16) | 17 BASE PARA LA APLICACIÓN DE LA ESCALA (15+16) | 27.250 | 20.802 | 31,0 |
| 18 AURRETIKO KUOTA OROKOR OSOA | 18 CUOTA INTEGRAL GENERAL PREVIA | 7.498 | 5.421 | 38,3 |
| 19 KUOTAREN MURRIZPENA | 19 MINORACION DE CUOTA | 1.380 | 1.337 | 3,3 |
| 20 KUOTA OSOA, OROKORRA (18-19) | 20 CUOTA INTEGRAL GENERAL (18-19) | 6.440 | 4.672 | 37,8 |
| AURREZPENAREN OINARRI EZARGARRIA | | BASE IMPONIBLE DEL AHORRO | | |
| 21 KAPITAL HIGIEZINAREN ETEKIN GARBIAK | 21 RENDIMIENTOS NETOS DE CAPITAL INMOBILIARIO | 4.829 | 4.964 | -2,7 |
| 22 KAPITAL HIGIKORRAREN ETEKIN GARBIAK | 22 RENDIMIENTOS NETOS DE CAPITAL MOBILIARIO | 2.834 | 1.988 | 42,5 |
| 23 ONDARE ELEMENTUEN IRABAZIAK | 23 GANANCIAS DE ELEMENTOS PATRIMONIALES | 7.230 | 6.813 | 6,1 |
| 24 EKITALDIAN KONPENSATZEN DIRE ONDARE ELEMENTUEN GALERAK | 24 PERDIDAS DE ELEMENTOS PATRIMONIALES QUE SE COMPENSAN EN EL EJERCICIO | 3.364 | 2.708 | 24,2 |
| 25 ONDARE ELEMENTUEN GALERAK | 25 PÉRDIDAS DE ELEMENTOS PATRIMONIALES | 7.923 | 7.582 | 4,5 |
| 26 KONPENSATZIOAK ETA MURRIZPENAK | 26 COMPENSACIONES Y REDUCCIONES | 9.614 | 8.536 | 12,6 |
| 27 AURREZPENAREN OINARRI LIKIDAGARRIA (21+22+23-24-26) | 27 BASE LIQUIDABLE DEL AHORRO (21+22+23-24-26) | 4.697 | 3.997 | 17,5 |
| 28 AURREZPENAREN KUOTA OSOA | 28 CUOTA INTEGRAL DEL AHORRO | 1.076 | 907 | 18,7 |
| 29 Jarduerei atxikitako elementuen irabaziengatik doikuntza | 29 Ajuste de ganancias de elementos afectos a la actividad | 713 | 5.531 | -87,1 |
| 30 Kuota, %3ra tributatzeko dute irabaziak | 30 Cuota tributación ganancias al 3% | 66 | 60 | 10,5 |
| 31 KUOTA OSOA, GUZTIRA (20+28-29+30) | 31 CUOTA INTEGRAL TOTAL (20+28-29+30) | 6.760 | 4.741 | 42,6 |
| 32 KENKARI FAMILIAR ETA PERTSONALAK | 32 DEDUCCIONES FAMILIARES Y PERSONALES | 983 | 818 | 20,2 |
| Ondorengoengatik | Descendientes | 800 | 683 | 17,0 |
| Seme-alaben urteko mantenua ordaintzeagatik | Abono de anualidades por alimentos a los hijos | 282 | 258 | 9,4 |
| Subj.pasiboarekin bizi diren aurrekoengatik | Ascendientes que convivan con el suj.pas. | 292 | 293 | -0,1 |
| Desgaitua izateagatik | Discapacidad | 986 | 967 | 2,0 |
| Adinekoak mendekoak izateagatik | Dependencia de personas mayores | 1.615 | 1.511 | 6,9 |
| 65 urteko gorako adinagatik | Edad superior a 65 años | 658 | 475 | 38,6 |
| 33 PER. DESGAITUAREN ONDARE BABEST. EGINDAKO EKARP. KENKARIA | 33 DEDUCCIÓN POR APORTACIONES PATRIMONIO DE PERSONAS CON DISCAPACIDAD | 1.796 | 1.400 | 28,3 |
| 34 KENKARIAK OHIKO ETXEBIZITZAGATIK | 34 DEDUCCIONES POR VIVIENDA HABITUAL | 998 | 946 | 5,5 |
| Etxebizitza errentan hartzea | Alquiler vivienda | 1.044 | 1.022 | 2,2 |
| Etxebizitza erosteagatik | Adquisición de vivienda | 942 | 880 | 7,0 |
| Etxebizitza kontuan inbertitzea | Inversión en cuenta vivienda | 1.322 | 1.285 | 2,9 |
| 35 JARDUERA EKONOMIKOAK SUSTATZEKO KENKARIAK | 35 DEDUCCIONES FOMENTO DE LAS ACTIVIDADES ECONOMICAS | 1.344 | 1.532 | -12,3 |
| Inbertsioengatik | Por inversiones | 1.542 | 1.565 | -1,5 |
| Langileek enpresan parte hartzeagatik | Por participación trabajadores en la empresa | 970 | 1.300 | -25,4 |
| Enpresa berrietan edo osatu berrietan inbertitzeagatik | Por inversión en empresas de nueva o reciente creación | 2.234 | 2.601 | -14,1 |
| Hazkunde ahalmen handiko erentitatek finantzatzekoagatik | Por financiación a entidades con alto potencial de crecimiento | 3.932 | - | - |
| 36 KENK.DOHAINTZENGATIK ETA LEHENTAS.ZKO JARD.RENGATIK | 36 DEDUCCIONES POR DONATIVOS Y ACTIVIDADES PRIORITARIAS | 60 | 64 | -6,1 |
| Mezenasgoari egindako dohaintzak | Donaciones al mecenazgo | 49 | 54 | -9,4 |
| Lehentasunezko jarduerak | Actividades prioritarias | 55 | 52 | 5,1 |
| 37 NAZIOARTEKO EZARPEN BIKOITZAREN KENKARIA | 37 DEDUCCIÓN POR DOBLE IMPOSICION INTERNACIONAL | 2.371 | 2.655 | -10,7 |
| 38 KENKARIA SINDIKATUEN KUOTENGATIK | 38 DEDUCCIÓN POR CUOTAS SINDICALES | 40 | 37 | 5,6 |
| 39 ALDERDI POLITIKOEN ALDEKO KUOTA ETA EKARPENENGATIK | 39 CUOTAS Y APORTACIONES SATISFECHAS A PARTIDOS POLÍTICOS | 29 | 41 | -28,1 |
| 40 BESTE KENKARI BATZUK | 40 OTRAS DEDUCCIONES | 8.880 | 769 | 1.055,1 |
| 41 KENKARIAK GUZTIRA (32+...+40) | 41 TOTAL DEDUCCIONES (32+...+40) | 1.203 | 1.031 | 16,6 |
| 42 KUOTA LIKIDOA | 42 CUOTA LIQUIDA | 6.493 | 4.867 | 33,4 |
| 43 KONTURAKO ORDAINKETAK | 43 PAGOS A CUENTA | 5.789 | 3.817 | 51,7 |
| Lana | Del trabajo | 5.753 | 3.921 | 46,7 |
| Kapital higikorra | Del capital mobiliario | 537 | 387 | 39,0 |
| Kapital higiezina | Del capital inmobiliario | 1.805 | 1.953 | -7,6 |
| Enpresa edo lanbide jarduerak | De actividades empresariales o profesionales | 2.620 | 2.235 | 17,2 |
| Inbertsio kolektiboko erakundeak | De instituciones de inversión colectiva | 131 | 120 | 9,3 |
| IETak eta EABak | De AIEs y UTEs | 1.005 | 1.283 | -21,7 |
| Sariak | De premios | 379 | 382 | -0,9 |
| 44 Gehikuntza aur.ko ek.it.etako kenk.etarako eskubidea galtzeagatik | 44 Incremento por pérdida del derecho a deducciones de ejer. ant. | 2.732 | 2.071 | 31,9 |
| 45 KUOTA DIFERENTZIALA (42-43+44) | 45 CUOTA DIFERENCIAL (42-43+44) | -79 | 1 | -11.799,0 |
| Kuota diferentzial positiboa | Cuota diferencial positiva | 2.265 | 1.935 | 17,0 |
| Kuota diferentzial negatiboa | Cuota diferencial negativa | 0 | 0 | - |
| Izuli beharreko kuota diferentziala | Cuota diferencial a devolver | 1.213 | 913 | 32,8 |

Zenbatekoak mila eurokotan / Importes en miles de euros