



1.11. PERTSONA FISIKOEN ERRENTAREN GAINEKO ZERGAREN AZTERKETA SEXUAREN ARABERA.

Aitorpen guztiak sailkatze aldera, sexua ezarri behar diegu guztiei. Banaka, familia unitatean sartu gabe eta ezkontide gabeko batera aurkezturiko aitorpenak, aitortzaile bakarrari dagozkie eta sexua ezartzeko garaian ez daukate arazorik. Aitortzailea eta ezkontidea duten baterako aitorpenak, aldiz, ezin dira bi aitorpen homogeneotan zatitu. Baterako aitorpen mota hau familiako sarrerak pertsona bakarrarenak direnean edo desoreka handiko errentak dituztenean erabiltzen da eta, ondorioz, lan edo jarduera etekin handiena duen aitortzailearen sexua ezartzen diogu PFEZaren azterketa sexuaren arabera egiterakoan.

1.11.1. AITORTZAILEAK SEXUAREN ARABERA

2014 ekitaldiko 374.416 aitorpen aurkeztu ziren guztira, eta sexuaren arabera honako banaketa dute:

- Emakumeak: 164.176 (%43,8)
- Gizonak: 210.240 (%56,2)

1.11. ANÁLISIS DEL IMPUESTO SOBRE LA RENTA DE LAS PERSONAS FÍSICAS EN FUNCIÓN DEL SEXO.

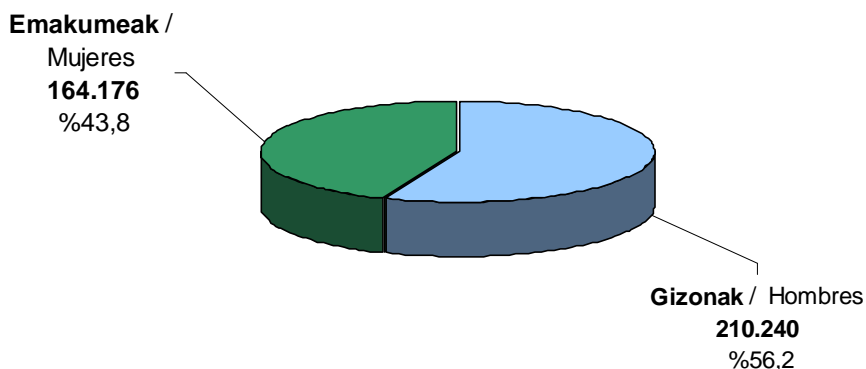
Para clasificar todas las declaraciones tenemos que asignar sexo a todas ellas. Las declaraciones individuales, de sujeto pasivo no integrado en unidad familiar y las conjuntas sin cónyuge corresponden a un único declarante y no presentan ningún problema a la hora de asignar sexo. Las declaraciones conjuntas con declarante y cónyuge no pueden desglosarse en dos declaraciones homogéneas. Teniendo en cuenta que este tipo de declaración conjunta favorece a las familias con únicos perceptores de ingresos o con una gran desproporción de rentas cuando son dos los perceptores, asignamos el sexo del contribuyente con mayor rendimientos del trabajo y de actividades, para el análisis del IRPF en función del sexo.

1.11.1. DECLARANTES SEGÚN SEXO

En total se presentaron 374.416 declaraciones correspondientes al ejercicio 2014 y en función del sexo se distribuyen como sigue:

- Mujeres: 164.176 (43,8%)
- Hombres: 210.240 (56,2%)

GRÁFICO 1.29. GRAFIKOA
Aitortzaileak sexuaren arabera
Declarantes según sexo





1.11.2 ZENBATEKOAK SEXUAREN ARABERA

2014 ekitaldiko aitorten bateratuan garrantzi handiena duten kontzeptuen zenbatekoak aztertu behar ditugu.

Oinarri ezargarría:

- Emakumeak: 3.419 milioi euro (%37,0).
- Gizonak: 5.814 milioi euro (%63,0).

Oinarri likidagarria:

- Emakumeak: 3.254 milioi euro (%37,7).
- Gizonak: 5.376 milioi euro (%62,3).

Oinarri likidagarriaren osieran emakumeen portzentajea handitzen dela ikus daiteke. Honen arrazoia da gizonak pentsio konpentsagarri eta urteko mantenuagatik murrizpenak (%98,0) eta batera tributatzegatik eginikoak (%78,0) neurri handiago batean erabiltzen dituztela.

Kuota osoa:

- Emakumeak: 623 milioi euro (%35,0).
- Gizonak: 1.158 milioi euro (%65,0).

Kenkariak:

- Emakumeak: 140 milioi euro (%40,3).
- Gizonak: 207 milioi euro (%59,7).

Kenkariaren osieran emakumeek portzentajea handitzen dutela ikus daiteke, eta hau emakumeek ondoko kenkarietan portzentaje handiagoa aplikatzen dutelako da: kenkari familiar eta pertsonal gehienak, etxebizitza alokatzeagatik kenkaria eta dohaintzagatik eginiko kenkariak.

Kuota likidua:

- Emakumeak: 509 milioi euro (%34,2).
- Gizonak: 976 milioi euro (%65,8).

Beraz, onetsi dezakegu PFEZaren zerga-bilketan gizonen egiten duten ekarpena 976 milioi eurokoa

1.11.2 IMPORTES SEGÚN SEXO

Vamos a analizar los importes de los conceptos más importantes de la declaración consolidada del ejercicio 2014:

Base imponible:

- Mujeres: 3.419 millones euros (37,0%).
- Hombres: 5.814 millones euros (63,0%).

Base liquidable:

- Mujeres: 3.254 millones euros (37,7%).
- Hombres: 5.376 millones euros (62,3%).

Se observa que las mujeres aumentan su porcentaje en la composición de la base liquidable, y ello es debido a que las reducciones por pensiones compensatorias y anualidades por alimentos (98,0%), y por tributación conjunta (78,0%) son aplicadas en un porcentaje muy superior por los hombres.

Cuota íntegra:

- Mujeres: 623 millones euros (35,0%).
- Hombres: 1.412 millones euros (65,0%).

Deducciones:

- Mujeres: 140 millones euros (40,3%).
- Hombres: 207 millones euros (59,7%).

Se observa que las mujeres aumentan porcentaje en la composición de las deducciones y ello es debido a que la mayoría de las deducciones familiares y personales, la deducción de alquiler de vivienda y la deducción por donativos son aplicadas en un porcentaje superior por las mujeres.

Cuota líquida:

- Mujeres: 509 millones euros (34,2%).
- Hombres: 976 millones euros (65,8%).

Por tanto, podemos estimar que la recaudación impositiva en el IRPF aportada por los hombres



dela, emakumeen ekarpena baino %92,0 handiagoa (509 milioi euro). Hau da, gizonen PFEZaren %65,8 ematen dute eta emakumeek %34,2.

1.11.3 BATEZ BESTEKO ETEKINAK SEXUAREN ARABERA

Ezer baino lehen, sexu bakoitzari egotzitako batez bestekoen kalkulua nola egiten den zehaztea komeni da.

Atal honetan, oinarritzat hartu dira gizon zein emakumeek beraien aitortzen zireneko zergaren likidazioko magnitude bakoitzean jasotako guztizkoak eta magnitude hauetan nulua ez den balioa duten aitortzaile kopuruarengatik zatitu dira.

Kalkulu honen ondorioz, lortutako batez bestekoak aitortzaileen guztikoarentzat kalkulutakoak baino nabarmen handiagoak dira, kasu horretan aitortzen kopuru osoarengatik zatitu baitira (magnitude bakoitzean balio nulua duten ala ez kontutan eduki gabe).

Esate baterako, aurkeztutako 374.416 aitortzeneko batez besteko kuota likidoa 3.966 eurokoa izanik, atal honetan kuota likidoa nulua ez duten 291.917 aitortzenen (173.341 gizonen eta 118.576 emakumeen) batez bestekoak kalkulatu dira, ondorioz 5.087 euroko batez bestekoa orokorra lortuz, aurrekoa baino nabarmen handiagoa.

Lan etekinak

Gizonen batez besteko lan etekina 26.720 eurokoa izan zen eta emakumeen batez besteko etekina baina %39,8 handiagoa da (19.117 euro).

Azpimarratu dezakegu lan etekin gordinetan aldea txikiagoa dela, %33,4, eta hau errenta baxuek hobari eta gastuak proportzionalki handiagoak dituztelako da (Segurtasun Sozialeko gastuek muga dute).

asciende a 976 millones de euros y es superior en un 92,0% a la aportada por las mujeres (509 millones de euros). Esto es, los hombres aportan el 65,8% del IRPF y las mujeres el 34,2%.

1.11.3 IMPORTES MEDIOS SEGÚN SEXO

Antes que nada, conviene aclarar el método de cálculo empleado a la hora de asignar los distintos importes medios a cada sexo.

En este apartado, se ha partido de los importes totales que tanto mujeres y hombres han registrado en cada magnitud recogida en la liquidación del impuesto y se han dividido por el número de contribuyentes que tienen valores distintos de nulo en esas mismas magnitudes.

Es por ello, que las medias obtenidas de esta manera son significativamente superiores a las medias generales obtenidas para el total de contribuyentes, en cuyo caso se han obtenido dividiendo por número total de declaraciones (independientemente de si registran un valor distinto a nulo o no en cada magnitud).

Así, por ejemplo, la cuota líquida media total calculada para las 374.416 declaraciones presentadas es de 3.966 euros, mientras que en el presente apartado se calculan los importes medios para las 291.917 declaraciones (173.341 correspondientes a hombres y 118.576 a mujeres) con una cuota líquida distinta a cero, resultando una media claramente superior a la anterior, de 5.087 euros.

Rendimientos de trabajo

El rendimiento medio neto de trabajo de los hombres ascendió a 26.720 euros y es superior en un 39,8% al rendimiento medio de las mujeres (19.117 euros).

Cabe destacar que la diferencia en el rendimiento bruto de trabajo es inferior, 33,4%, y ello es debido a que las rentas bajas tienen mayor bonificación y los gastos son proporcionalmente más altos (los gastos de Seguridad Social tienen límite).



Jardueren etekinak

Gizonen batez besteko jardueren etekina 14.117 eurokoa izan zen eta emakumeen batez besteko etekina baina %8,5 handiagoa da (13.007 euro).

Rendimiento de actividades

El rendimiento medio neto de actividades de los hombres ascendió a 14.117 euros y es superior en un 8,5% al rendimiento medio de las mujeres (13.007 euros)

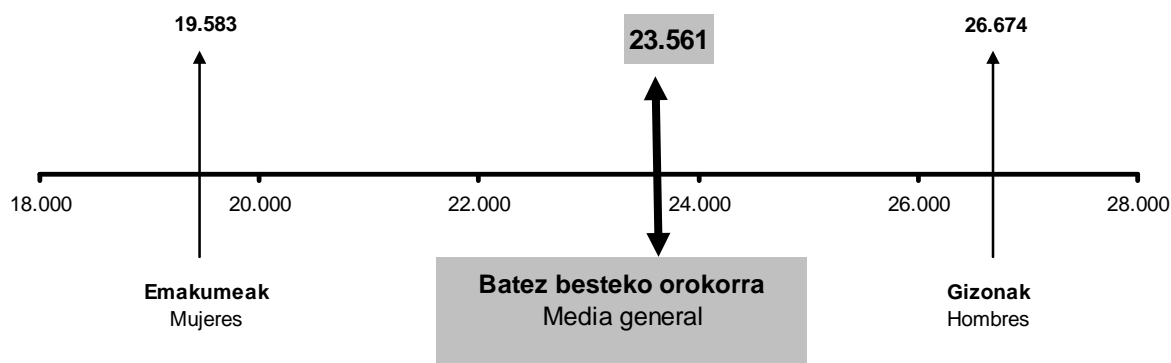
Oinarri ezargarri orokorra

Gizonen batez besteko oinarri ezargarri orokorra 26.674 eurokoa izan zen eta emakumeen batez bestekoa baina %36,2 handiagoa da (19.583 euro). Alde honek lan etekin garbietan dagoen aldearekin lotura zuzena du eta etekin mota honen pisu erlatibo handiaren ondorioa da.

Base imponible general

La base imponible media general de los hombres ascendió a 26.674 euros y es superior en un 36,2% al de las mujeres (19.583 euros). Esta diferencia es próxima a la de los rendimientos netos del trabajo y es debida al mayor peso relativo de este tipo de rendimientos.

GRÁFICO 1.30. GRAFIKOA
Batez besteko oinarri ezargarri orokorra sexuaren arabera
Base imponible general media según sexo



Oinarri ezargarri orokorraren murrizpenak

Gizonen batez besteko oinarri ezargarri orokorraren murrizpenak 3.303 eurokoak izan ziren eta emakumeen batez bestekoa baino %40,0 handiagoa da (2.358 euro). Murrizpenen barruan,

Reducciones de la base imponible general

Las reducciones medias de la base imponible general de los hombres ascendieron a 3.303 euros y es superior en un 40,0% al de las mujeres (2.358 euros). Dentro de las reducciones, destaca la



aipagarria da batera aitortzeagatik murrizpenean ageri den desberdintasuna: gizonezkoen batez bestekoa 4.118 eurokoa izanik, eta emakumezkoena 3.788 eurokoa, agerian geratzen da gizonezkoen baterako aitortpenen gehiengoa bi gurasoko familia dela (4.218 euroko murrizpena dagokie) eta emakumezkoen baterako aitortpenak guraso bakarrekoak direla gehienbat (3.665 euroko murrizpena dutenak).

Aurrezpenaren oinarri likidagarria

Emakumeen batez besteko aurrezpenaren oinarri likidagarria 2.640 eurokoa izan da, gizonen batez bestekoa baino %7,9 txikiagoa da (2.850 euro). Nahiko parekoak dira, beraz. Hala ere, emakumeek aurrezpenaren oinarria osatzen duten kapital higiezinaren etekinetan batez besteko handiagoa dute (%4,4 gehiago).

Kuota osoa, guztira

Gizonen batez besteko kuota osoa, guztira 5.812 eurokoa izan zen eta emakumeen batez bestekoa baino %42,2 handiagoa da (4.088 euro).

Kenkariak guztira

Gizonen batez besteko kenkariak guztira 1.190 eurokoak izan dira eta emakumeen batez bestekoa baino %16,3 handiagoak dira (1.023 euro). Gizonezkoen artean alde handiena duena 65 urtetik gorako adinagatik kenkariena da (654 euro, 481 euroren aurrean; +%36,2). Emakumezkoen batez besteko zenbatekoak handiagoak diren kenkariak hauek dira: enpresa berrietan edo osatu berrietan inbertitzeagatik (%22,2 handiagoa emakumezkoetan), mezenasgoari dohaintzak (%8,1 handiagoa) eta beste kenkari batzuk (%49,1 handiagoa).

Kuota likidoa

Gizonen batez besteko kuota likidoa 5.633 eurokoa izan zen eta emakumeen batez bestekoa baino %31,3 handiagoa da (4.289 euro).

diferencia existente en la reducción por tributación conjunta: siendo la media de reducción de los hombres de 4.118 euros y la de las mujeres de 3.788 euros, resulta evidente que la mayoría de declaraciones conjuntas de los hombres corresponden a familias biparentales (las cuales aplican una reducción de 4.218 euros) y las de las mujeres corresponden principalmente a familias monoparentales (cuya reducción es de 3.665 euros).

Base liquidable del ahorro

La base liquidable media del ahorro de las mujeres asciende a 2.640 euros y es un 7,9% inferior al de los hombres (2.850 euros). Por tanto, se trata de bases muy parejas. A pesar de ello, las mujeres obtienen medias más elevadas en los rendimientos del capital inmobiliario (un 4,4% superior).

Cuota íntegra total

La cuota íntegra media total de los hombres ascendió a 5.812 euros y es superior en un 42,2% a la de las mujeres (4.088 euros).

Total deducciones

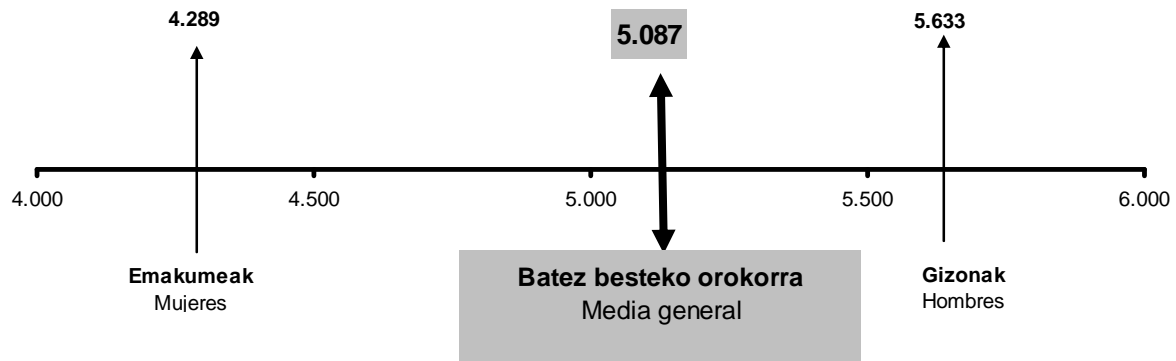
La media del total de deducciones de los hombres ascendió a 1.190 euros y es superior en un 16,3% a la de las mujeres (1.023 euros). Como mayor diferencia en los hombres destaca la deducción por edad superior a 65 años (654 euros frente a 481 euros; +36,2%). Las únicas deducciones donde el importe medio de las mujeres es mayor son: inversión en empresas de nueva o reciente creación (22,2% superior en las mujeres), donaciones al mecenazgo (8,1% superior) y otras deducciones (49,1% superior).

Cuota líquida

La cuota líquida media de los hombres ascendió a 5.633 euros y es superior en un 31,3% a la de las mujeres (4.289 euros).



GRÁFICO 1.31. GRAFIKOA
Batez besteko kuota likidoa sexuaren arabera
Cuota líquida media según sexo



E.1.24 TAULA AITORPEN BATERATUA 2014ko EKITALDIA. ZENBATEKOAK SEXUAREN ARABERA
 CUADRO E.1.24. DECLARACIÓN CONSOLIDADA EJERCICIO 2014. IMPORTES SEGÚN SEXO

KONTZEPТУА	CONCEPTO	GIZONAK HOMBRES	EMAKUMEAK MUJERES	% GIZONAK % HOMBRES	% EMAKUMEAK % MUJERES
ONARRI EZARGARRI OROKORRA		BASE IMPONIBLE GENERAL			
1 LAN ETEKIN GARBIAK (1a-1b-1c-1d)	1 RENDIMIENTOS NETOS DE TRABAJO (1a-1b-1c-1d)	4.934.673	2.797.167	63,8	36,2
1a Etekin gordinak	1a Rendimientos brutos	5.790.315	3.456.494	62,6	37,4
1b Gastu kengarriak	1b Gastos deducibles	261.557	166.293	61,1	38,9
1c Hobaria - orokorra	1c Bonificación - general	577.492	484.455	54,4	45,6
1d Hobaria - berezia	1d Bonificación - especial	16.594	8.579	65,9	34,1
2 KAPITAL HIGIKORAREN ETEKIN GARBIAK	2 RENDIMIENTOS NETOS DE CAPITAL MOBILIARIO	1.610	1.461	52,4	47,6
3 KAPITAL HIGIEZINAREN ETEKIN GARBIAK	3 RENDIMIENTOS NETOS DE CAPITAL INMOBILIARIO	73.272	78.462	48,3	51,7
4 ENPRESA EDO LANBIDE JARDUEREN ETEKIN GARBIAK (4c-4d)	4 RENDTOS, NETOS DE ACTIV. EMP.R. O PROFES. (4c-4d)	351.711	201.253	63,6	36,4
4a Ektaldiko etekin positiboak	4a Rendimientos positivos del ejercicio	357.612	204.621	63,6	36,4
4b Ektaldiko etekin negatiboak	4b Rendimientos negativos del ejercicio	16.372	9.402	63,5	36,5
4c Ektaldian integratzeko etekinak	4c Rendimientos a integrar en el ejercicio	354.673	203.014	63,6	36,4
4d Aurreko ekitaldiak etekinen konpentsazioa	4d Compensación de rendimientos de ejercicios anteriores	2.962	1.761	62,7	37,3
5 ERRENTA EGOTZPENAK	5 IMPUTACIONES DE RENTA	651	203	76,3	23,7
6 ETEKIN GARBIAK GUZTIRA (1+2+3+4+5)	6 TOTAL RENDIMIENTOS NETOS (1+2+3+4+5)	5.361.917	3.078.546	63,5	36,5
7 SALDO NEGATIBOAREN KONPENTSAZIOA	7 COMPENSACION DE SALDO NEGATIVO	151	62	70,8	29,2
8 ELEMENTU EZ PATRIMONIALEN IRABAZIAK ETA GALERAK	8 GANANCIAS Y PERDIDAS DE ELEMENTOS NO PATRIMONIALES	833	1.210	40,8	59,2
9 ONARRI EZARGARRI OROKORRA (6-7+8)	9 BASE IMPONIBLE GENERAL (6-7+8)	5.362.600	3.079.694	63,5	36,5
10 ONARR. EZ. OROKORAREN MURRIZPENAK (11+12+13+14)	10 REDUCCIONES DE LA BASE IMPONIBLE GENERAL (11+12+13+14)	436.368	164.666	72,7	27,3
11 Pentsio konpentsagarriak eta urteko mantenua	11 Pensiones compensatorias y anualidades por alimentos	3.154	95	98,0	2,0
12 Mutuel, pentsio planei eta BGAeI egindako ekarpenak	12 Aportaciones a mutualidades, Planes de Pensiones y EPSV	179.941	91.937	66,2	33,8
13 Batera tributatzeko etekinak	13 Por tributación conjunta	252.344	71.014	78,0	22,0
14 Aurreko urteetako onarri likidagarri negatiboak	14 Bases liquidables negativas de años anteriores	2.929	1.651	64,0	36,0
15 ZERGAPETUTAKO ONARRI LIKIDAGARRI OROKORRA (9-10)	15 BASE LIQUIDABLE GENERAL SUJETA A GRAVAMEN (9-10)	4.924.231	2.915.028	62,8	37,2
16 Errenta salbuespenak: karga tasa kalkulatutako izan ezak	16 Rentas exentas excepto para determinar tipo de gravamen	205	40	83,8	16,2
17 ESKALA APLIKATZEKO ONARRIA (15+16)	17 BASE PARA LA APLICACION DE LA ESCALA (15+16)	4.924.437	2.915.067	62,8	37,2
18 AURRETIKO KUOTA OROKOR OSOA	18 CUOTA INTEGRAL GENERAL PREVIA	1.321.134	741.257	84,1	35,9
19 KUOTAREN MURRIZPENAK	19 MINORACION DE CUOTA	263.341	192.936	57,7	42,3
20 KUOTA OSOA, OROKORRA (18-19)	20 CUOTA INTEGRAL GENERAL (18-19)	1.057.793	548.321	65,9	34,1
AURREZPENAREN ONARRI EZARGARRIA		BASE IMPONIBLE DEL AHORRO			
21 KAPITAL HIGIEZINAREN ETEKIN GARBIAK	21 RENDIMIENTOS NETOS DE CAPITAL INMOBILIARIO	57.983	57.010	50,4	49,6
22 KAPITAL HIGIKORAREN ETEKIN GARBIAK	22 RENDIMIENTOS NETOS DE CAPITAL MOBILIARIO	285.654	206.246	58,9	41,1
23 ONDARE ELEMENTUEN IRABAZIAK	23 GANANCIAS DE ELEMENTOS PATRIMONIALES	173.313	118.291	59,4	40,6
24 EKITALDIAN KONPENTSATZEN DIRE ONDARE ELEMENTUEN GALERAK	24 PERDIDAS DE ELEMENTOS PATRIMONIALES QUE SE COMPENSAN EN EL EJERCICIO	40.463	23.371	63,4	36,6
25 ONDARE ELEMENTUEN GALERAK	25 PERDIDAS DE ELEMENTOS PATRIMONIALES	172.074	99.425	63,4	36,6
26 KONPENTSAZIOAK ETA MURRIZPENAK	26 COMPENSACIONES Y REDUCCIONES	35.260	18.995	65,0	35,0
27 AURREZPENAREN ONARRI LIKIDAGARRIA (21+22+23-24-26)	27 BASE LIQUIDABLE DEL AHORRO (21+22+23-24-26)	451.227	339.180	57,1	42,9
28 AURREZPENAREN KUOTA OSOA	28 CUOTA INTEGRAL DEL AHORRO	99.860	74.736	57,2	42,8
29 Jarduera atxikitzeko elementuen irabaziazatiko doakuntza	29 Ajuste de ganancias de elementos afectos a la actividad	184	49	78,8	21,2
30 Kuota, %3a tributazeten duten irabaziaz	30 Cuota tributación ganancias al 3%	287	182	61,2	38,8
31 KUOTA OSOA, GUZTIRA (20+28-29+30)	31 CUOTA INTEGRAL TOTAL (20+28-29+30)	1.157.757	623.352	65,0	35,0
32 KENKARI FAMILIAR ETA PERTSONALAK	32 DEDUCCIONES FAMILIARES Y PERSONALES	126.683	83.297	60,3	39,7
Ondorengogatik	Descendientes	66.042	45.206	59,4	40,6
Seme-alaben urteko mantenua ordaintzeagatik	Abono de anualidades por alimentos a los hijos	1.320	59	95,7	4,3
Subj. pasiboen bizi diren aurrekoengatik	Ascendientes que convivan con el suj. pas.	304	221	57,9	42,1
Desgaitua izateagatik	Discapacidad	19.847	11.565	65,2	34,8
Adinekoak mendeakoz izateagatik	Dependencia de personas mayores	13.511	10.924	55,3	44,7
65 urteik gorako adinagatik	Edad superior a 65 años	25.661	15.322	62,6	37,4
33 PER. DESGAITUAREN ONDARE BABEST. EGINDAKO EKARP. KENKARIA	33 DEDUCCION POR APORTACIONES PATRIMONIO DE PERSONAS CON DISCAPACIDAD	47	15	76,1	23,9
34 KENKARIAK OHIKO ETXEBIZITZAGATIK	34 DEDUCCIONES POR VIVIENDA HABITUAL	73.801	51.892	58,7	41,3
Etxebizitza errentan hartzea	Alquiler vivienda	14.511	11.663	55,4	44,6
Etxebizitza erostzeagatik	Adquisición de vivienda	58.288	39.907	59,6	40,4
Etxebizitza kontuan inbertitzea	Inversión en cuenta vivienda	1.023	723	58,6	41,4
35 JARDUERA EKONOMIKOAK SUSTATZEKO KENKARIAK	35 DEDUCCIONES FOMENTO DE LAS ACTIVIDADES ECONOMICAS	472	253	65,1	34,9
Inbertsioengatik	Por inversiones	378	226	62,5	37,5
Langileek enpresan parte hartzeagatik	Por participación trabajadores en la empresa	66	13	83,0	17,0
Enpresa berrietan edo osatu berrietan inbertitzeagatik	Por inversión en empresas de nueva o reciente creación	29	13	69,3	30,7
36 KENK. DONAZIEN ZATIKETA ETA LEHENTASZKO JARD. RENGATIK	36 DEDUCCIONES POR DONATIVOS Y ACTIVIDADES PRIORITARIAS	2.351	2.135	52,4	47,6
Mezenasgoari egindako dohaintzak	Donaciones al mecenazgo	2.008	1.860	51,9	48,1
Lehentasunezko jarduerak	Actividades prioritarias	343	275	55,5	44,5
37 NAZIOARTEKO EZARPEN BIKOITZAREN KENKARIA	37 DEDUCCION POR DOBLE IMPOSICION INTERNACIONAL	1.602	1.106	59,2	40,8
38 KENKARIA SINDIKATUEN KUOTENGATIK	38 DEDUCCION POR CUOTAS SINDICALES	1.438	855	62,7	37,3
39 ALDERDI POLITIKOEN ALDEKO KUOTA ETA EKARPENENGATIK	39 CUOTAS Y APORTACIONES SATISFECHAS A PARTIDOS POLITICOS	110	50	68,8	31,2
40 KENKARIA BIZITZA EDO ELBARRITASUN ASEG. KONPENSAT.	40 DEDUCCION COMPENSACION SEGUROS VIDA O INVALIDEZ	895	619	59,1	40,9
41 BESTE KENKARI BATZUK	41 OTRAS DEDUCCIONES	13	30	30,2	69,8
42 KENKARIAK GUZTIRA (32+...+41)	42 TOTAL DEDUCCIONES (32+...+41)	207.412	140.251	59,7	40,3
43 KUOTA LIKIDOA	43 CUOTA LIQUIDA	976.419	508.533	65,8	34,2
44 KONTURAKO ORDAINKETAK	44 PAGOS A CUENTA	1.068.385	548.213	66,1	33,9
Lana	Del trabajo	920.839	446.305	67,4	32,6
Kapital higikorra	Del capital mobiliario	65.341	45.732	58,8	41,2
Kapital higiezia	Del capital inmobiliario	17.212	18.305	48,5	51,5
Enpresa edo lanbide jarduerak	De actividades empresariales o profesionales	60.763	35.231	63,3	36,7
Inbertsio kolektiboko erakundeak	De instituciones de inversión colectiva	4.139	2.568	61,7	38,3
IEtak eta EABak	De AIEs y UTEs	12	24	33,1	66,9
Sariak	De premios	78	48	62,1	37,9
45 Gehiuntza aur. ko ekit. etako kenk. etarako eskubidea gaitzeagatik	45 Incremento por pérdida del derecho a deducciones de ejer. ant.	597	438	57,7	42,3
46 KUOTA DIFERENZIALA (43-44+45)	46 CUOTA DIFERENCIAL (43-44+45)	-91.370	-39.243	70,0	30,0
Kuota diferencial positiboa	Cuota diferencial positiva	101.603	67.526	60,1	39,9
Kuota diferencial negatiboa	Cuota diferencial negativa	0	0	0,0	0,0
Itzuli beharreko kuota diferenciala	Cuota diferencial a devolver	192.973	106.769	64,4	35,6

Zenbatekoak mila eurokotan / Importes en miles de euros

E.1.25.TAULA. AITORPEN BATERATUA 2014ko EKITALDIA. AITORPEN KOPURUA SEXUAREN ARABERA
CUADRO E.1.25. DECLARACIÓN CONSOLIDADA EJERCICIO 2014. NÚMERO DE DECLARACIONES SEGUN SEXO.

KONTZEPTUA	CONCEPTO	GIZONAK HOMBRES	EMAKUMEAK MUJERES	% GIZONAK % HOMBRES	% EMAKUMEAK % MUJERES
OINARRI EZARGARRI OROKORRA		BASE IMPONIBLE GENERAL			
1 LAN ETEKIN GARBIAK (1a-1b-1c-1d)	1 RENDIMIENTOS NETOS DE TRABAJO (1a-1b-1c-1d)	184.682	146.322	55,8	44,2
1a Etekin garriak	1a Rendimientos brutos	190.102	151.350	55,7	44,3
1b Gastu kengarriak	1b Gastos deducibles	128.290	104.458	55,1	44,9
1c Hobaria - orokorra	1c Bonificación - general	187.268	147.196	56,0	44,0
1d Hobaria - berezia	1d Bonificación - especial	4.305	2.161	66,6	33,4
2 KAPITAL HIGIKORRAREN ETEKIN GARBIAK	2 RENDIMIENTOS NETOS DE CAPITAL MOBILIARIO	850	705	54,7	45,3
3 KAPITAL HIGIEZINAREN ETEKIN GARBIAK	3 RENDIMIENTOS NETOS DE CAPITAL INMOBILIARIO	9.487	9.059	51,2	48,8
4 ENPRESA EDO LANBIDE JARDUEREN ETEKIN GARBIAK (4c-4d)	4 RENDTOS NETOS DE ACTIV. EMPR. O PROFES. (4c-4d)	24.914	15.473	61,7	38,3
4a Ekitaldiko etekin positiboak	4a Rendimientos positivos del ejercicio	25.454	15.833	61,7	38,3
4b Ekitaldiko etekin negatiboak	4b Rendimientos negativos del ejercicio	2.793	1.803	60,8	39,2
4c Ekitaldian integratzeko etekinak	4c Rendimientos a integrar en el ejercicio	25.223	15.699	61,6	38,4
4d Aurreko ekitaldietako etekinen konpentsazioa	4d Compensación de rendimientos de ejercicios anteriores	943	628	60,0	40,0
5 ERRENTA GOZPENAK	5 IMPUTACIONES DE RENTA	43	36	54,4	45,6
6 ETEKIN GARBIAK GUZTIRA (1+2+3+4+5)	6 TOTAL RENDIMIENTOS NETOS (1+2+3+4+5)	201.025	157.254	56,1	43,9
7 SALDO NEGATIBOAREN KONPENTSAZIOA	7 COMPENSACIÓN DE SALDO NEGATIVO	59	38	60,8	39,2
8 ELEMENTU EZ PATRIMONIALEN IRABAZIAK ETA GALERAK	8 GANANCIAS Y PERDIDAS DE ELEMENTOS NO PATRIMONIALES	481	302	61,4	38,6
9 OINARRI EZARGARRI OROKORRA (6-7+8)	9 BASE IMPONIBLE GENERAL (6-7+8)	201.045	157.267	56,1	43,9
10 OINAR. EZ. OROKORRAREN MURRIZPENAK (11+12+13+14)	10 REDUCCIONES DE LA BASE IMPONIBLE GENERAL (11+12+13+14)	132.738	69.821	65,5	34,5
11 Pentsio konpentsagarriak eta urteko mantenua	11 Pensiones compensatorias y anualidades por alimentos	506	14	97,3	2,7
12 Mutuen, pentsio planen eta BGAEei egindako ekarpenak	12 Aportaciones a mutualidades, Planes de Pensiones y EPSV	94.901	58.294	61,9	38,1
13 Batera tributatzekoak	13 Por tributación conjunta	61.276	18.747	76,6	23,4
14 Aurreko urteetako oinarri ikidagarri negatiboak	14 Bases liquidables negativas de años anteriores	532	344	60,7	39,3
15 ZERGAPETUTAKO OINARRI LIKIDAGARRI OROKORRA (9-10)	15 BASE LIQUIDABLE GENERAL SUJETA A GRAVAMEN (9-10)	199.143	154.882	56,3	43,7
16 Errenta salbuetsiak, karga tasa kalkulatuzeko izan ezik	16 Rentas exentas excepto para determinar tipo de gravamen	17	2	89,5	10,5
17 ESKALA APLIKATZEKO OINARRIA (15+16)	17 BASE PARA LA APLICACION DE LA ESCALA (15+16)	199.144	154.884	56,3	43,7
18 AURRETEKO KUOTA OROKOR OSOA	18 CUOTA INTEGRAL GENERAL PREVIA	198.890	154.678	56,3	43,7
19 KUOTAREN MURRIZPENIA	19 MINORACION DE CUOTA	196.285	150.700	56,6	43,4
20 KUOTA OSOA, OROKORRA (18-19)	20 CUOTA INTEGRAL GENERAL (18-19)	183.844	127.834	59,0	41,0
AURREZPENAREN OINARRI EZARGARRIA		BASE IMPONIBLE DEL AHORRO			
21 KAPITAL HIGIEZINAREN ETEKIN GARBIAK	21 RENDIMIENTOS NETOS DE CAPITAL INMOBILIARIO	13.010	12.232	51,5	48,5
22 KAPITAL HIGIKORRAREN ETEKIN GARBIAK	22 RENDIMIENTOS NETOS DE CAPITAL MOBILIARIO	153.838	124.681	55,2	44,8
23 ONDARE ELEMENTUEN IRABAZIAK	23 GANANCIAS DE ELEMENTOS PATRIMONIALES	42.162	33.801	55,5	44,5
24 EKITALDIAN KONPENTSATZEN DIRE ONDARE ELEMENTUEN GALERAK	24 PERDIDAS DE ELEMENTOS PATRIMONIALES QUE SE COMPENSAN EN EL EJERCICIO	38.980	6.615	57,6	42,4
25 ONDARE ELEMENTUEN GALERAK	25 PERDIDAS DE ELEMENTOS PATRIMONIALES	14.488	10.882	57,1	42,9
26 KONPENTSAZIOAK ETA MURRIZPENAK	26 COMPENSACIONES Y REDUCCIONES	15.188	11.925	56,0	44,0
27 AURREZPENAREN OINARRI LIKIDAGARRIA (21+22+23-24-26)	27 BASE LIQUIDABLE DEL AHORRO (21+22+23-24-26)	158.328	128.466	55,2	44,8
28 AURREZPENAREN KUOTA OSOA	28 CUOTA INTEGRAL DEL AHORRO	158.328	128.466	55,2	44,8
29 Jarduera atxikiko elementuen irabazientzako dokuntza	29 Ajuste de ganancias de elementos afectos a la actividad	56	28	66,7	33,3
30 Kuota osoa tributazioaren aldetik irabaziaz	30 Cuota tributación ganancias al 3%	3.655	2.774	56,9	43,1
31 KUOTA OSOA, GUZTIRA (20+29-29+30)	31 CUOTA INTEGRAL TOTAL (20+29-29+30)	199.194	152.473	56,6	43,4
32 KENKARI FAMILIAR ETA PERTSONALAK	32 DEDUCCIONES FAMILIARES Y PERSONALES	127.422	101.292	55,7	44,3
Ondorengotzatik	Descendientes	81.077	64.968	55,5	44,5
Seme-alaben urteko mantenua ordaintzeagatik	Abono de anualidades por alimentos a los hijos	4.625	227	95,3	4,7
Subj. pasiboarekin bizi diren aurrekoengatik	Ascendientes que convivan con el suj. pas.	1.087	795	57,8	42,2
Desgaitua izateagatik	Discapacidad	19.792	11.808	62,6	37,4
Adinekak mendekoak izateagatik	Dependencia de personas mayores	8.233	7.038	53,9	46,1
65 urteko gorako adingatik	Edad superior a 65 años	39.215	31.882	55,2	44,8
33 PER. DESGAITUAREN ONDARE BABEST. EGINDAKO EKARP. KENKARIA	33 DEDUCCION POR APORTACIONES PATRIMONIO DE PERSONAS CON DISCAPACIDAD	29	10	74,4	25,6
34 KENKARIA OHIKO ETXEBIZITZAGATIK	34 DEDUCCIONES POR VIVIENDA HABITUAL	74.023	54.773	57,5	42,5
Etxebizitza errentan hartzea	Alquiler vivienda	14.538	11.976	54,8	45,2
Etxebizitza erostezagatik	Adquisición de vivienda	59.793	42.955	58,2	41,8
Etxebizitza kontuan inbertitzea	Inversión en cuenta vivienda	919	701	56,7	43,3
35 JARDUERA EKONOMIKOAK SUSTATZEKO KENKARIAK	35 DEDUCCIONES FOMENTO DE LAS ACTIVIDADES ECONOMICAS	318	164	66,0	34,0
Inbertsioengatik	Por inversiones	190	126	60,1	39,9
Langileek enpresan parte hartzeagatik	Por participación trabajadores en la empresa	102	28	78,5	21,5
Enpresa berrietan edo osatu berrietan inbertitzeagatik	Por inversión en empresas de nueva o reciente creación	29	10	74,4	25,6
36 KENKADOHAINTZENGATIK ETA LEHENTAS.ZKO JARD.RENGATIK	36 DEDUCCIONES POR DONATIVOS Y ACTIVIDADES PRIORITARIAS	44.198	37.702	54,0	46,0
Mezesagari egindako dohaintzak	Donaciones al mecenazgo	43.254	36.809	54,0	46,0
Lehentasuzeko jarduerak	Actividades prioritarias	2.289	2.107	52,1	47,9
37 NAZIOARTEKO EZARPEN BIKOITZAREN KENKARIA	37 DEDUCCION POR DOBLE IMPOSICION INTERNACIONAL	877	606	59,1	40,9
38 KENKARIA SINDIKATUEN KUOTENGATIK	38 DEDUCCION POR CUOTAS SINDICALES	37.143	22.731	62,0	38,0
39 ALDERDI POLITIKOEN ALDEKO KUOTA ETA EKARPENENGATIK	39 CUOTAS Y APORTACIONES SATISFECHAS A PARTIDOS POLITICOS	2.106	997	67,9	32,1
40 KENKARIA BIZITZA EDO ELBARRITASUN ASEG. KONPENTS.	40 DEDUCCION COMPENSACION SEGUROS VIDA O INVALIDEZ	1.314	955	57,9	42,1
41 BESTE KENKARI BATZUK	41 OTRAS DEDUCCIONES	34	40	45,9	54,1
42 KENKARIAK GUZTIRA (32+...+41)	42 TOTAL DEDUCCIONES (32+...+41)	174.226	137.064	56,0	44,0
43 KUOTA LIKIDOA	43 CUOTA LIQUIDA	173.341	118.576	59,4	40,6
44 KONTURAKO ORDAINKETAK	44 PAGOS A CUENTA	206.979	158.867	56,5	43,5
Lana	Del trabajo	176.019	122.923	58,9	41,1
Kapital higikorra	Del capital mobiliario	129.613	105.008	55,2	44,8
Kapital higiezina	Del capital inmobiliario	8.661	8.340	50,9	49,1
Enpresa edo lanbide jarduerak	De actividades empresariales o profesionales	25.485	16.100	61,3	38,7
Inbertsio kolektiboko erakundeak	De instituciones de inversión colectiva	11.273	9.395	54,5	45,5
IETak eta EABak	De AIEs y UTEs	17	22	43,6	56,4
Sariak	De premios	242	114	68,0	32,0
45 Gehikuntza aurr. ko ekitaldi etekin eskubidea galtzeagatik	45 Incremento por pérdida del derecho a deducciones de ejer. ant.	159	141	53,0	47,0
46 KUOTA DIFERENTZIALA (43-44+45)	46 CUOTA DIFERENCIAL (43-44+45)	210.240	164.776	56,2	43,8
Kuota diferencial positiboa	Cuota diferencial positiva	54.184	40.288	57,3	42,7
Kuota diferencial negatiboa	Cuota diferencial negativa	3.174	3.876	45,0	55,0
Izuli beharreko kuota diferenciala	Cuota diferencial a devolver	152.902	120.012	56,0	44,0

E.1.26.TAULA AITORPEN BATERATUA 2014ko EKITALDIA. BATEZ BESTEKO ZENBATEKOAK SEXUAREN ARABERA
CUADRO E.1.26. DECLARACIÓN CONSOLIDADA EJERCICIO 2014. IMPORTES MEDIOS SEGÚN SEXO

KONTZERTUA	CONCEPTO	GIZONAK HOMBRES	EMAKUMEAK MUJERES	% GIZONAK/EMAKUMEAK % HOMBRES/MUJERES ALDEA/DIFERENCIAL
ONARRI EZARGARRI OROKORRA		BASE IMPONIBLE GENERAL		
1 LAN ETEKIN GARBIAK (1a-1b-1c-1d)	1 RENDIMIENTOS NETOS DE TRABAJO (1a-1b-1c-1d)	26.270	19.117	39,8
1a Etekin gordinak	1a Rendimientos brutos	30.459	22.838	33,4
1b Gastu kengarriak	1b Gastos deducibles	2.039	1.592	28,1
1c Hoberia - orokorra	1c Bonificación - general	3.084	3.291	-6,3
1d Hoberia - berezia	1d Bonificación - especial	3.854	3.970	-2,9
2 KAPITAL HIGIKORRAREN ETEKIN GARBIAK	2 RENDIMIENTOS NETOS DE CAPITAL MOBILIARIO	1.894	2.073	-8,6
3 KAPITAL HIGIEZINAREN ETEKIN GARBIAK	3 RENDIMIENTOS NETOS DE CAPITAL INMOBILIARIO	7.723	8.661	-10,8
4 ENPRESA EDO LANBIDE JARDUEREN ETEKIN GARBIAK (4c-4d)	4 RENDTOS, NETOS DE ACTIV. EMP.R. O PROFES. (4c-4d)	14.117	13.007	8,5
4a Ekitaldiko etekin positiboak	4a Rendimientos positivos del ejercicio	14.049	12.924	8,7
4b Ekitaldiko etekin negatiboak	4b Rendimientos negativos del ejercicio	5.862	5.215	12,4
4c Ekitaldian integratzeko etekinak	4c Rendimientos a integrar en el ejercicio	14.061	12.932	8,7
4d Aurreko ekitaldietako etekin enkompentsazioa	4d Compensación de rendimientos de ejercicios anteriores	3.141	2.804	12,0
5 ERRENTA EGOZPENAK	5 IMPUTACIONES DE RENTA	15.149	5.633	168,9
6 ETEKIN GARBIAK GUZTIRA (1+2+3+4+5)	6 TOTAL RENDIMIENTOS NETOS (1+2+3+4+5)	26.673	19.577	36,2
7 SALDO NEGATIBOAREN KONPENSATZIOA	7 COMPENSACIÓN DE SALDO NEGATIVO	2.554	1.638	55,9
8 ELEMENTU EZ PATRIMONIALEEN IRABAZIAK ETA GALERAK	8 GANANCIAS Y PERDIDAS DE ELEMENTOS NO PATRIMONIALES	1.732	4.007	-56,8
9 ONARRI EZARGARRI OROKORRA (6-7+8)	9 BASE IMPONIBLE GENERAL (6-7+8)	26.674	19.583	36,2
10 ONARR. EZ. OROKORRAREN MURRIZPENAK (11+12+13+14)	10 REDUCCIONES DE LA BASE IMPONIBLE GENERAL (11+12+13+14)	3.303	2.358	40,0
11 Pentsio konpentsagarriak eta urteko mantenua	11 Pensiones compensatorias y anualidades por alimentos	6.233	4.614	35,1
12 Mutuei, pensio planei eta BGAei egindako ekarpenak	12 Aportaciones a mutualidades, Planes de Pensiones y EPSV	1.896	1.577	20,2
13 Batera tributatzeko etekinak	13 Por tributación conjunta	4.118	3.788	8,7
14 Aurreko urteetako onarri ikidagarri negatiboak	14 Bases exentas excepto para determinar tipo de gravamen	5.506	4.799	14,8
15 ZERGAPETUTAKO ONARRI LIKIDAGARRI OROKORRA (9-10)	15 BASE LIQUIDABLE GENERAL SUJETA A GRAVAMEN (9-10)	24.727	18.821	31,4
16 Errenta salbuetsiak, karga tasa kalkulatzeko izan ezik	16 Rentas exentas excepto para determinar tipo de gravamen	12.062	19.799	-39,1
17 ESKALA APLIKATZEKO ONARRIA (15+16)	17 BASE PARA LA APLICACIÓN DE LA ESCALA (15+16)	24.728	18.821	31,4
18 AURRETIKO KUOTA OROKOR OSOA	18 CUOTA INTEGRAL GENERAL PREVIA	6.643	4.793	38,6
19 KUOTAREN MURRIZPENAK	19 MINORACIÓN DE CUOTA	1.342	1.280	4,8
20 KUOTA OSOA, OROKORRA (18-19)	20 CUOTA INTEGRAL GENERAL (18-19)	5.754	4.290	34,1
AURREZPENAREN ONARRI EZARGARRIA		BASE IMPONIBLE DEL AHORRO		
21 KAPITAL HIGIEZINAREN ETEKIN GARBIAK	21 RENDIMIENTOS NETOS DE CAPITAL INMOBILIARIO	4.457	4.661	-4,4
22 KAPITAL HIGIKORRAREN ETEKIN GARBIAK	22 RENDIMIENTOS NETOS DE CAPITAL MOBILIARIO	1.922	1.654	16,2
23 ONDARE ELEMENTUEN IRABAZIAK	23 GANANCIAS DE ELEMENTOS PATRIMONIALES	4.111	3.500	17,5
24 EKITALDIAN KONPENSATZEN DIRE ONDARE ELEMENTUEN GALERAK	24 PÉRDIDAS DE ELEMENTOS PATRIMONIALES QUE SE COMPENSAN EN EL EJERCICIO	4.506	3.533	27,5
25 ONDARE ELEMENTUEN GALERAK	25 PÉRDIDAS DE ELEMENTOS PATRIMONIALES	11.877	9.137	30,0
26 KONPENSATZIOAK ETA MURRIZPENAK	26 COMPENSACIONES Y REDUCCIONES	2.325	1.593	45,9
27 AURREZPENAREN ONARRI LIKIDAGARRIA (21+22+23-24-26)	27 BASE LIQUIDABLE DEL AHORRO (21+22+23-24-26)	2.850	2.640	7,9
28 AURREZPENAREN KUOTA OSOA	28 CUOTA INTEGRAL DEL AHORRO	631	582	8,3
29 Jarduera arazirik gabeko elementuen irabazientzako doikuntza	29 Ajuste de ganancias de elementos afectos a la actividad	3.278	1.760	86,3
30 Kuota, %3ra tributatzeko duten irabaziak	30 Cuota tributación ganancias al 3%	79	66	19,7
31 KUOTA OSOA, GUZTIRA (20+28-29+30)	31 CUOTA INTEGRAL TOTAL (20+28-29+30)	5.812	4.088	42,2
32 KENKARI FAMILIAR ETA PERTSONALAK	32 DEDUCCIONES FAMILIARES Y PERSONALES	894	822	20,9
Ondorengoengatik	Descendientes	615	696	-17,1
Seme-alaben urteko mantenua ordaintzeagatik	Abono de anualidades por alimentos a los hijos	285	262	9,1
Subj.pasiboarekin bizi diren aurrekoengatik	Ascendientes que convivan con el suj.pas.	279	278	0,5
Desgaitua izateagatik	Discapacidad	1.003	979	2,4
Adinekoak mendeakoak izateagatik	Dependencia de personas mayores	1.841	1.552	5,7
65 urteik gorako adinagatik	Edad superior a 65 años	654	481	36,2
33 PER. DESGAITUAREN ONDARE BABEST. EGINDAKO EKARP. KENKARIA	33 DEDUCCIÓN POR APORTACIONES PATRIMONIO DE PERSONAS CON DISCAPACIDAD	1.615	1.472	9,7
34 KENKARIA OHIKO ETXEBIZTATZAGATIK	34 DEDUCCIONES POR VIVIENDA HABITUAL	997	947	5,2
Etxebizitza errentan hartzea	Alquiler vivienda	998	974	2,5
Etxebizitza erosteagatik	Adquisición de vivienda	974	920	6,0
Etxebizitza kontuan inbertitzea	Inversión en cuenta vivienda	1.113	1.031	8,0
35 JARDUERA EKONOMIKOAK SUSTATZEKO KENKARIA	35 DEDUCCIONES FOMENTO DE LAS ACTIVIDADES ECONOMICAS	1.486	1.541	-3,6
Inbertsioengatik	Por inversiones	1.988	1.797	10,6
Langileek enpresan parte hartzeagatik	Por participación trabajadores en la empresa	646	480	34,4
Enpresa berrietan edo osatu berrietan inbertitzeagatik	Por inversión en empresas de nueva o reciente creación	1.000	1.285	-22,2
36 KENK. DOHAINTZEN GATIK ETA LEHENTAS. ZKO JARD. RENGATIK	36 DEDUCCIONES POR DONATIVOS Y ACTIVIDADES PRIORITARIAS	53	57	-6,1
Mezenasgari egindako dohaintzak	Donaciones al mecenazgo	46	51	-8,1
Lehentasunezko jarduerak	Actividades prioritarias	150	131	14,7
37 NAZIOARTEKO EZARPEN BIKOITZAREN KENKARIA	37 DEDUCCIÓN POR DOBLE IMPOSICION INTERNACIONAL	1.827	1.825	0,1
38 KENKARIA SINDIKATUEN KUOTENGATIK	38 DEDUCCIÓN POR CUOTAS SINDICALES	39	38	2,9
39 ALDERDI POLITIKOEN ALDEKO KUOTA ETA EKARPENENGATIK	39 CUOTAS Y APORTACIONES SATISFECHAS A PARTIDOS POLÍTICOS	52	50	4,5
40 KENKARIA BIZITZA EDO ELBARRITASUN ASEG. KONPENS.	40 DEDUCCIÓN COMPENSACION SEGUROS VIDA O INVALIDEZ	681	648	5,1
41 BESTE KENKARI BATZUK	41 OTRAS DEDUCCIONES	376	739	-49,1
42 KENKARIA GUZTIRA (32+...+41)	42 TOTAL DEDUCCIONES (32+...+41)	1.190	1.023	16,3
43 KUOTA LIKIDOA	43 CUOTA LIQUIDA	5.633	4.289	31,3
44 KONTURAKO ORDAINKETAK	44 PAGOS A CUENTA	5.187	3.451	50,3
Lana	Del trabajo	5.231	3.631	44,1
Kapital higikorra	Del capital mobiliario	504	436	15,8
Kapital higiezia	Del capital inmobiliario	1.987	2.195	-9,5
Enpresa edo lanbide jarduerak	De actividades empresariales o profesionales	2.386	2.188	9,0
Inbertsio kolektiboko erakundeak	De instituciones de inversión colectiva	367	273	34,3
IE Tak eta EABak	De AIEs y UTEs	711	1.109	-35,9
Sariak	De premios	323	418	-22,7
45 Gehikuntza aurko ekiteko kenk. etarako eskubidea galtzeagatik	45 Incremento por pérdida del derecho a deducciones de ejer. ant.	3.756	3.103	21,0
46 KUOTA DIFERENTZIALA (43-44+45)	46 CUOTA DIFERENCIAL (43-44+45)	-435	-239	81,8
Kuota diferentzial positiboa	Cuota diferencial positiva	1.876	1.676	11,9
Kuota diferentzial negatiboa	Cuota diferencial negativa	0	0	0
Izuli beharreko kuota diferentziala	Cuota diferencial a devolver	1.262	890	41,9

Zenbatekoak mila eurokotan / Importes en miles de euros