



## 1. PERTSONA FISIKOEN ERRENTAREN GAINEKO ZERGA. 2013KO EKITALDIA

### 1.11. PERTSONA FISIKOEN ERRENTAREN GAINEKO ZERGAREN AZTERKETA SEXUAREN ARABERA.

Aitorpen guztiak sailkatze aldera, sexua ezarri behar diegu guztiei. Banaka, familia unitatean sartu gabe eta ezkontide gabeko batera aurkezturiko aitorpenak, aitortzaile bakarrari dagozkie eta sexua ezartzeko garaian ez daukate arazorik. Aitortzailea eta ezkontidea duten baterako aitorpenak, aldiz, ezin dira bi aitorpen homogeneotan zatitu. Baterako aitorpen mota hau familiarak sarrerak pertsona bakarrarenak direnean edo desoreka handiko errentak dituztenean erabiltzen da eta, ondorioz, lan edo jarduera etekin handiena duen aitortzailearen sexua ezartzen diegu PFEZaren azterketa sexuaren arabera egiterakoan.

#### 1.11.1. AITORTZAILEAK SEXUAREN ARABERA

2013 ekitaldiko 379.254 aitorpen aurkeztu ziren guztira, eta sexuaren arabera honako banaketa dute:

- Emakumeak: 165.862 (%43,7)
- Gizonak: 213.392 (%56,3)

## 1. IMPUESTO SOBRE LA RENTA DE LAS PERSONAS FÍSICAS. EJERCICIO 2013

### 1.11. ANÁLISIS DEL IMPUESTO SOBRE LA RENTA DE LAS PERSONAS FÍSICAS EN FUNCIÓN DEL SEXO.

Para clasificar todas las declaraciones tenemos que asignar sexo a todas ellas. Las declaraciones individuales, de sujeto pasivo no integrado en unidad familiar y las conjuntas sin cónyuge corresponden a un único declarante y no presentan ningún problema a la hora de asignar sexo. Las declaraciones conjuntas con declarante y cónyuge no pueden desglosarse en dos declaraciones homogéneas. Teniendo en cuenta que este tipo de declaración conjunta favorece a las familias con únicos perceptores de ingresos o con una gran desproporción de rentas cuando son dos los perceptores, asignamos el sexo del contribuyente con mayor rendimientos del trabajo y de actividades, para el análisis del IRPF en función del sexo.

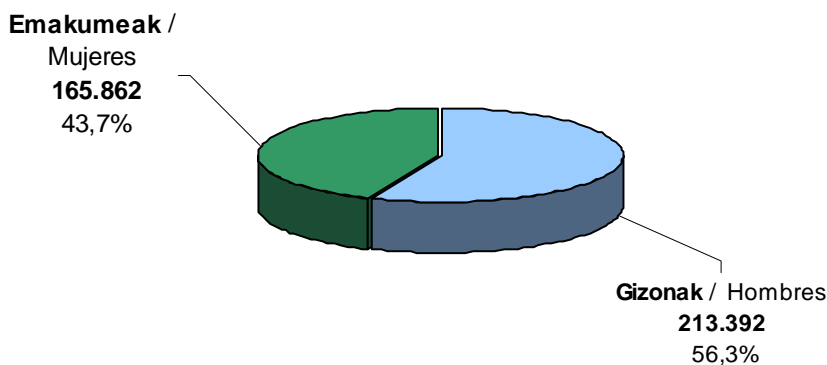
#### 1.11.1. DECLARANTES SEGÚN SEXO

En total se presentaron 379.254 declaraciones correspondientes al ejercicio 2013 y en función del sexo se distribuyen como sigue:

- Mujeres: 165.862 (43,7%)
- Hombres: 213.392 (56,3%)



GRÁFICO 1.29. GRAFIKOA  
Aitortzaileak sexuaren arabera  
Declarantes según sexo



#### 1.11.2 ZENBATEKOAK SEXUAREN ARABERA

2013 ekitaldiko aitorten bateratuan garrantzi handiena duten kontzeptuen zenbatekoak aztertu behar ditugu:

Oinarri ezargarría:

- Emakumeak: 3.336 milioi euro (%36,6).
- Gizonak: 5.780 milioi euro (%63,4).

Oinarri likidagarria:

- Emakumeak: 3.172 milioi euro (%37,3).
- Gizonak: 5.323 milioi euro (%62,7).

Oinarri likidagarriaren osieran emakumeen portzentajea handitzen dela ikus daiteke. Honen arazoia da gizonak pensio konpentsagarri eta urteko mantenuagatik murrizpenak (%98,9) eta batera tributatzegatik eginikoak (%79,7) neurri handiago batean erabiltzen dituztela.

Kuota osoa:

- Emakumeak: 799 milioi euro (%36,1).
- Gizonak: 1.412 milioi euro (%63,9).

Kenkariak:

#### 1.11.2 IMPORTES SEGÚN SEXO

Vamos a analizar los importes de los conceptos más importantes de la declaración consolidada del ejercicio 2013:

Base imponible:

- Mujeres: 3.336 millones euros (36,6%).
- Hombres: 5.780 millones euros (63,4%).

Base liquidable:

- Mujeres: 3.172 millones euros (37,3%).
- Hombres: 5.323 millones euros (62,7%).

Se observa que las mujeres aumentan su porcentaje en la composición de la base liquidable, y ello es debido a que las reducciones por pensiones compensatorias y anualidades por alimentos (98,9%), y por tributación conjunta (79,7%) son aplicadas en un porcentaje muy superior por los hombres.

Cuota íntegra:

- Mujeres: 799 millones euros (36,1%).
- Hombres: 1.412 millones euros (63,9%).

Deducciones:

- Emakumeak: 362 milioi euro (%42,1).
- Gizonak: 499 milioi euro (%57,9).

Kenkarien osieran emakumeek portzentajea handitzen dutela ikus daiteke, eta hau emakumeek ondoko kenkarien %43,5a baino gehiago aplikatzen dutelako da: kenkari orokorra, adineko mendekoak izateagatik, etxebizitza alokatzeagatik, konpentsazioa aseguruegatik eta dohaintzagatik eginiko kenkariak.

Kuota likidoa:

- Emakumeak: 489 milioi euro (%33,7).
- Gizonak: 963 milioi euro (%66,3).

Beraz, onetsi dezakegu PFEZaren zergabilketan gizonak egiten duten ekarpena 963 milioi eurokoa dela, emakumeen ekarpena baino %96,9 handiagoa (489 milioi euro). Hau da, gizonak PFEZaren %66,3 ematen dute eta emakumeek %33,7.

### 1.11.3 BATEZ BESTEKO ETEKINAK SEXUAREN ARABERA

Ezer baino lehen, sexu bakoitzari egotzitako batez bestekoen kalkulua nola egiten den zehaztea komeni da.

Atal honetan, oinarritzat hartu dira gizon zein emakumeek beraien aitortzen zergaren likidazioko magnitude bakoitzean jasotako guztizkoak (E.1.28 Taula, Koadroen Eranskinen) eta magnitude hauetan nulua ez den balioa duten aitortzaile kopuruarengatik zatitu dira (E.1.29 Taula, Koadroen Eranskinen).

Kalkulu honen ondorioz, lortutako batez bestekoak aitortzaileen guztikoarentzat kalkulatuak baino nabarmen handiagoak dira, kasu horretan aitortzen kopuru osoagatik zatitu baitira (magnitude bakoitzean balio nulua duten ala ez kontutan eduki gabe).

- Mujeres: 362 millones euros (42,1%).
- Hombres: 499 millones euros (57,9%).

Se observa que las mujeres aumentan porcentaje en la composición de las deducciones y ello es debido a que la deducción general, la de dependencia de personas mayores, la de alquiler de vivienda, la de compensación de seguros y donativos son aplicadas en un porcentaje superior al 43,5% por las mujeres.

Cuota líquida:

- Mujeres: 489 millones euros (33,7%).
- Hombres: 963 millones euros (66,3%).

Por tanto, podemos estimar que la recaudación impositiva en el IRPF aportada por los hombres asciende a 963 millones de euros y es superior en un 96,9% a la aportada por las mujeres (489 millones de euros). Esto es, los hombres aportan el 66,3% del IRPF y las mujeres el 33,7%.

### 1.11.3 IMPORTES MEDIOS SEGÚN SEXO

Antes que nada, conviene aclarar el método de cálculo empleado a la hora de asignar los distintos importes medios a cada sexo.

En este apartado, se ha partido de los importes totales que tanto mujeres y hombres han registrado en cada magnitud recogida en la liquidación del impuesto (Tabla E.1.28 del Anexo de Cuadros) y se han dividido por el número de contribuyentes que tienen valores distintos de nulo en esas mismas magnitudes (Tabla E.1.29 del Anexo de Cuadros).

Es por ello, que las medias obtenidas de esta manera son significativamente superiores a las medias generales obtenidas para el total de contribuyentes, en cuyo caso se han obtenido dividiendo por número total de declaraciones (independientemente de si registran un valor distinto a nulo o no en cada magnitud).



Esate baterako, aurkeztutako 379.254 aitortpenentzako batez besteko kuota likidoa 3.831 eurotako izanik, atal honetan kuota likidoa nulua ez duten 282.677 aitortpenen (170.610 gizonezkoenak eta 112.067 emakumezkoenak) batez bestekoak kalkulatu dira, ondorioz 5.140 eurotako batez bestekoa orokorra lortuz, aurrekoa baino nabarmen handiagoa.

### Lan etekinak

Gizonen batez besteko lan etekina 26.467 eurokoa izan zen eta emakumeen batez besteko etekina baina %41,0 handiagoa da (18.770 euro).

Azpimarratu dezakegu lan etekin gordinetan aldea txikiagoa dela, %33,9, eta hau errenta baxuek hobari eta gastuak proportzionalki handiagoak dituztelako da (Segurtasun Sozialeko gastuek muga dute).

### Jardueren etekinak

Gizonen batez besteko jardueren etekina 13.582 eurokoa izan zen eta emakumeen batez besteko etekina baina %12,5 handiagoa da (12.075 euro).

### Oinarri ezargarri orokorra

Gizonen batez besteko oinarri ezargarri orokorra 26.385 eurokoa izan zen eta emakumeen batez bestekoa baina %38,2 handiagoa da (19.091 euro). Alde honek lan etekin garbietan dagoen aldearekin lotura zuzena du eta etekin mota honen pisu erlatibo handiaren ondorioa da.

Así, por ejemplo, la cuota líquida media total calculada para las 379.254 declaraciones presentadas es de 3.831 euros, mientras que en el presente apartado se calculan los importes medios para las 282.677 declaraciones (170.610 correspondientes a hombres y 112.067 a mujeres) con una cuota líquida distinta a cero, resultando una media claramente superior a la anterior, de 5.140 euros.

### Rendimientos de trabajo

El rendimiento medio neto de trabajo de los hombres ascendió a 26.467 euros y es superior en un 41,0% al rendimiento medio de las mujeres (18.770 euros).

Cabe destacar que la diferencia en el rendimiento bruto de trabajo es inferior, 33,9%, y ello es debido a que las rentas bajas tienen mayor bonificación y los gastos son proporcionalmente más altos (los gastos de Seguridad Social tienen límite).

### Rendimiento de actividades

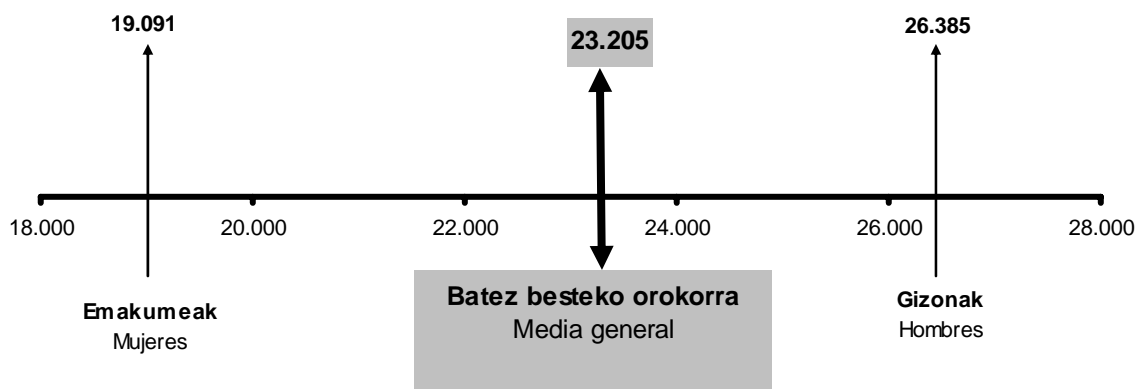
El rendimiento medio neto de actividades de los hombres ascendió a 13.582 euros y es superior en un 12,5% al rendimiento medio de las mujeres (12.075 euros).

### Base imponible general

La base imponible media general de los hombres ascendió a 26.385 euros y es superior en un 38,2% al de las mujeres (19.091 euros). Esta diferencia es próxima a la de los rendimientos netos del trabajo y es debida al mayor peso relativo de este tipo de rendimientos.



GRÁFICO 1.30. GRAFIKOA  
Batez besteko oinarri ezargarri orokorra sexuaren arabera  
Base imponible general media según sexo



### Oinarri ezargarri orokorraren murrizpenak

Gizonen batez besteko oinarri ezargarri orokorraren murrizpenak 3.312 eurokoak izan ziren eta emakumeen batez bestekoa baino %44,7 handiagoa da (2.289 euro). Murrizpenen barruan, aipagarria da batera aitortzeagatik murrizpenean ager den desberdintasuna: gizonezkoen batez bestekoa 4.078 eurokoa izanik, eta emakumezkoena 3.707 eurokoa, agerian geratzen da gizonezkoen baterako aitortzen gehiengoa bi gurasoko familia dela (4.176 euroko murrizpena dagokie) eta emakumezkoen baterako aitortzen guraso bakarrekoak direla gehienbat (3.628 euroko murrizpena dutenak).

### Aurrezpenaren oinarri likidagarria

Emakumeen batez besteko aurrezpenaren oinarri likidagarria 2.279 eurokoa izan zen, gizonen batez bestekoa baino %2,7 handiagoa da (2.217 euro). Nahiko parekoak dira, beraz. Hala ere, emakumeek aurrezpenaren oinarria osatzen duten kapital higiezinaren etekinetan batez

### Reducciones de la base imponible general

Las reducciones medias de la base imponible general de los hombres ascendieron a 3.312 euros y es superior en un 44,7% al de las mujeres (2.289 euros). Dentro de las reducciones, destaca la diferencia existente en la reducción por tributación conjunta: siendo la media de reducción de los hombres de 4.078 euros y la de las mujeres de 3.707 euros, resulta evidente que la mayoría de declaraciones conjuntas de los hombres corresponden a familias biparentales (las cuales aplican una reducción de 4.176 euros) y las de las mujeres corresponden principalmente a familias monoparentales (cuya reducción es de 3.628 euros).

### Base liquidable del ahorro

La base liquidable media del ahorro de las mujeres ascendió a 2.279 euros y es superior en un 2,7% al de los hombres (2.217 euros). Por tanto, se trata de bases muy parejas. A pesar de ello, las mujeres obtienen medias más elevadas en los rendimientos del capital inmobiliario (un



besteko handiagoa dute (%10,3 gehiago).

10,3% superior).

### Kuota osoa, guztira

Gizonen batez besteko kuota osoa, guztira 6.703 eurokoa izan zen eta emakumeen batez bestekoa baino %37,4 handiagoa da (4.878 euro).

### Kenkariak guztira

Gizonen batez besteko kenkariak guztira 2.368 eurokoak izan ziren eta emakumeen batez bestekoa baino %6,0 handiagoak dira (2.234 euro). Gizonezkoen artean alde handiena duena nazioarteko ezarpen bikoitzaren kenkariena da (2.202 euro, 1.867 euroren aurrean). Emakumezkoen artean alde handiena duena seme-alaben urteko mantenua ordaintzeagatik atala da (453 euro, 288 euroren aurrean).

### Kuota likidoa

Gizonen batez besteko kuota likidoa 5.647 eurokoa izan zen eta emakumeen batez bestekoa baino %29,3 handiagoa da (4.367 euro).

### Cuota íntegra total

La cuota íntegra media total de los hombres ascendió a 6.703 euros y es superior en un 37,4% a la de las mujeres (4.878 euros).

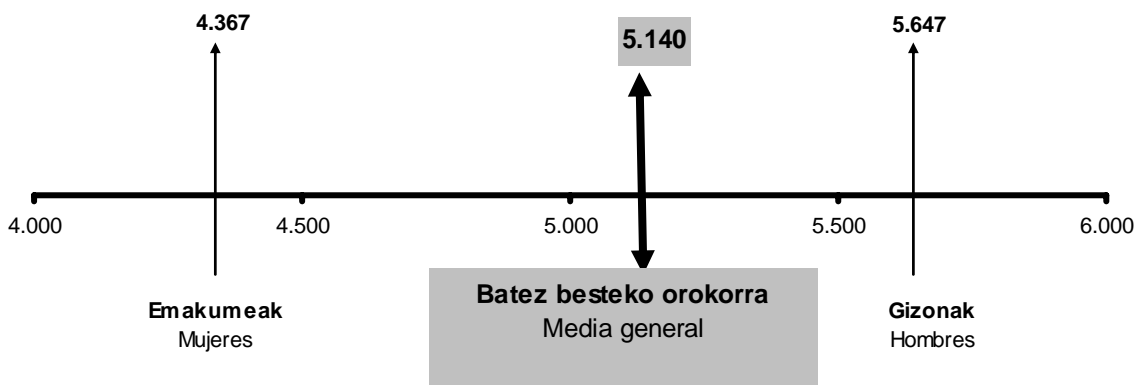
### Total deducciones

La media del total de deducciones de los hombres ascendió a 2.368 euros y es superior en un 6,0% a la de las mujeres (2.234 euros). Como mayor diferencia en los hombres destaca la deducción por doble imposición internacional (2.202 euros frente a 1.867 euros). Como mayor diferencia en las mujeres destaca el apartado de abono de anualidades por alimentos a los hijos (453 euros frente a 288 euros).

### Cuota líquida

La cuota líquida media de los hombres ascendió a 5.647 euros y es superior en un 29,3% a la de las mujeres (4.367 euros).

GRÁFICO 1.31. GRAFIKOA  
Batez besteko kuota likidoa sexuaren arabera  
Cuota líquida media según sexo



E.1.28.TAULA AITORPEN BATERATUA 2013KO EKITALDIA. ZENBATEKOAK SEXUAREN ARABERA  
CUADRO E.1.28. DECLARACIÓN CONSOLIDADA EJERCICIO 2013. IMPORTES SEGÚN SEXO

| KONTZEPTUA                                                          | CONCEPTO                                                          | GIZONAK<br>HOMBRES               | EMAKUMEAK<br>MUJERES | % GIZONAK<br>% HOMBRES | % EMAKUMEAK<br>% MUJERES |
|---------------------------------------------------------------------|-------------------------------------------------------------------|----------------------------------|----------------------|------------------------|--------------------------|
| <b>OINARRI EZAGARRI OROKORRA</b>                                    |                                                                   | <b>BASE IMPONIBLE GENERAL</b>    |                      |                        |                          |
| 1 LAN ETEKIN GARBIAK                                                | 1 RENDIMIENTOS NETOS DE TRABAJO                                   | 4.945.336                        | 2.745.866            | 64,3                   | 35,7                     |
| Etekin gordinak                                                     | Rendimientos brutos                                               | 5.799.725                        | 3.402.428            | 63,0                   | 37,0                     |
| Gastu kengarriak                                                    | Gastos deducibles                                                 | 252.795                          | 159.568              | 61,3                   | 38,7                     |
| Hobaria                                                             | Bonificación                                                      | 601.594                          | 496.994              | 54,8                   | 45,2                     |
| 2 KAPITAL HIGIKORRAREN ETEKIN GARBIAK                               | 2 RENDIMIENTOS NETOS DE CAPITAL MOBILIARIO                        | 1.328                            | 1.666                | 44,4                   | 55,6                     |
| 3 KAPITAL HIGIEZINAREN ETEKIN GARBIAK                               | 3 RENDIMIENTOS NETOS DE CAPITAL INMOBILIARIO                      | 71.995                           | 79.159               | 47,6                   | 52,4                     |
| 4 ENPRESA EDO LANBIDE JARDUEREN ETEKIN GARBIAK                      | 4 RENDTOS. NETOS DE ACTIV. EMPR. O PROFES.                        | 347.636                          | 174.389              | 66,6                   | 33,4                     |
| 5 ERRENTE EGOZPENAK                                                 | 5 IMPUTACIONES DE RENTA                                           | 272                              | 122                  | 69,1                   | 30,9                     |
| 6 ETEKIN GARBIAK GUZTIRA (1+2+3+4+5)                                | 6 TOTAL RENDIMIENTOS NETOS (1+2+3+4+5)                            | 5.366.568                        | 3.001.202            | 64,1                   | 35,9                     |
| 7 SALDO NEGATIBOAREN KONPENSATZIOA                                  | 7 COMPENSACION DE SALDO NEGATIVO                                  | 369                              | 145                  | 71,8                   | 28,2                     |
| 8 ELEMENTU EZ PATRIMONIALEN IRABAZIAK ETA GALERAK                   | 8 GANANCIAS Y PERDIDAS DE ELEMENTOS NO PATRIMONIALES              | 620                              | 572                  | 52,0                   | 48,0                     |
| 9 OINARRI EZAGARRI OROKORRA (6-7+8)                                 | 9 BASE IMPONIBLE GENERAL (6-7+8)                                  | 5.366.819                        | 3.001.629            | 64,1                   | 35,9                     |
| 10 OINARRI. EZ. OROKORRAREN MURRIZPENAK (11+12+13+14)               | 10 REDUCCIONES DE LA BASE IMPONIBLE GENERAL (11+12+13+14)         | 457.175                          | 164.571              | 73,5                   | 26,5                     |
| 11 Pentsio konpentsagarriak eta urteko mantenua                     | 11 Pensiones compensatorias y anualidades por alimentos           | 3.399                            | 39                   | 98,9                   | 1,1                      |
| 12 Mutuei, pentsio planei eta BGA Eei egindako ekarpenak            | 12 Aportaciones a mutualidades, Planes de Pensiones y EPSV        | 199.017                          | 98.558               | 66,9                   | 33,1                     |
| 13 Batera tributatzeagatik                                          | 13 Por tributación conjunta                                       | 250.074                          | 63.534               | 79,7                   | 20,3                     |
| 14 Aurreko urteetako oinarri likidagarri negatiboak                 | 14 Bases liquidables negativas de años anteriores                 | 4.686                            | 2.440                | 65,8                   | 34,2                     |
| 15 ZERGAPETUTAKO OINARRI LIKIDAGARRI OROKORRA (9-10)                | 15 BASE LIQUIDABLE GENERAL SUJETA A GRÁVAMEN (9-10)               | 4.909.644                        | 2.837.059            | 63,4                   | 36,6                     |
| 16 Errenta salbuetsiak, karga tasa kalkulatzeko izan ezik           | 16 Rentas exentas excepto para determinar tipo de gravamen        | 93                               | 37                   | 71,8                   | 28,2                     |
| 17 ESKALA APLIKATZEKO OINARRIA (15+16)                              | 17 BASE PARA LA APLICACIÓN DE LA ESCALA (15+16)                   | 4.909.737                        | 2.837.095            | 63,4                   | 36,6                     |
| 18 KUOTA OSOA, OROKORRA                                             | 18 CUOTA ÍNTEGRA GENERAL                                          | 1.316.067                        | 721.528              | 64,6                   | 35,4                     |
| <b>AURREZPENAREN OINARRI EZAGARRIA</b>                              |                                                                   | <b>BASE IMPONIBLE DEL AHORRO</b> |                      |                        |                          |
| 19 KAPITAL HIGIEZINAREN ETEKIN GARBIAK                              | 19 RENDIMIENTOS NETOS DE CAPITAL INMOBILIARIO                     | 50.958                           | 55.906               | 47,7                   | 52,3                     |
| 20 KAPITAL HIGIKORRAREN ETEKIN GARBIAK                              | 20 RENDIMIENTOS NETOS DE CAPITAL MOBILIARIO                       | 301.184                          | 233.405              | 56,3                   | 43,7                     |
| 21 ONDARE ELEMENTUEN IRABAZIAK                                      | 21 GANANCIAS DE ELEMENTOS PATRIMONIALES                           | 126.568                          | 91.049               | 58,2                   | 41,8                     |
| 22 ONDARE ELEMENTUEN GALERAK                                        | 22 PÉRDIDAS DE ELEMENTOS PATRIMONIALES                            | 27.893                           | 18.798               | 59,7                   | 40,3                     |
| 23 KONPENSATZIOAK ETA MURRIZPENAK                                   | 23 COMPENSACIONES Y REDUCCIONES                                   | 37.855                           | 27.052               | 58,3                   | 41,7                     |
| 24 AURREZPENAREN OINARRI LIKIDAGARRIA (19+20+21-22-23)              | 24 BASE LIQUIDABLE DEL AHORRO (19+20+21-22-23)                    | 412.962                          | 334.510              | 55,2                   | 44,8                     |
| 25 AURREZPENAREN KUOTA OSOA                                         | 25 CUOTA ÍNTEGRA DEL AHORRO                                       | 96.157                           | 77.770               | 55,3                   | 44,7                     |
| 26 Jarduera atxikitako elementuen irabaziegatik doikuntza           | 26 Ajuste de ganancias de elementos afectos a la actividad        | 38                               | 38                   | 50,3                   | 49,7                     |
| 27 KUOTA OSOA, GUZTIRA (18+25-26)                                   | 27 CUOTA ÍNTEGRA TOTAL (18+25-26)                                 | 1.412.186                        | 799.260              | 63,9                   | 36,1                     |
| 28 KENKARI OROKORRA                                                 | 28 DEDUCCION GENERAL                                              | 289.685                          | 222.992              | 56,5                   | 43,5                     |
| 29 KENKARI FAMILIAR ETA PERTSONALAK                                 | 29 DEDUCCIONES FAMILIARES Y PERSONALES                            | 126.027                          | 81.509               | 60,7                   | 39,3                     |
| Ondorengoegatik                                                     | Descendientes                                                     | 66.341                           | 43.273               | 60,5                   | 39,5                     |
| Seme-alabean urteko mantenua ordaintzeagatik                        | Abono de anualidades por alimentos a los hijos                    | 1.285                            | 100                  | 92,8                   | 7,2                      |
| Subj.pasiboarekin bizi diren aurrekoegatik                          | Ascendientes que convivan con el suj.pas.                         | 329                              | 227                  | 59,2                   | 40,8                     |
| Desgaitua izateagatik                                               | Discapacidad                                                      | 19.716                           | 11.239               | 63,7                   | 36,3                     |
| Adinekoak mendeokoa izateagatik                                     | Dependencia de personas mayores                                   | 13.927                           | 11.283               | 56,2                   | 43,8                     |
| 65 urtetik gorako adinagatik                                        | Edad superior a 65 años                                           | 24.428                           | 15.387               | 61,4                   | 38,6                     |
| 30 KENKARIAK OHIKO ETXEBIZITZAGATIK                                 | 30 DEDUCCIONES POR VIVIENDA HABITUAL                              | 76.367                           | 52.999               | 59,0                   | 41,0                     |
| Etxebizitza errentan hartzea                                        | Alquiler vivienda                                                 | 14.618                           | 11.545               | 55,9                   | 44,1                     |
| Etxebizitza erosteagatik                                            | Adquisición de vivienda                                           | 60.450                           | 40.574               | 59,8                   | 40,2                     |
| Etxebizitza kontuan inbertitzea                                     | Inversión en cuenta vivienda                                      | 1.298                            | 879                  | 59,6                   | 40,4                     |
| 31 NAZIOARTEKO EZARPEN BIKOITZAREN KENKARIA                         | 31 DEDUCCION POR DOBLE IMPOSICION INTERNACIONAL                   | 1.887                            | 1.182                | 61,5                   | 38,5                     |
| 32 KENKARIA SINDIKATUEN KUOTENGATIK                                 | 32 DEDUCCION POR CUOTAS SINDICALES                                | 2.170                            | 1.267                | 63,1                   | 36,9                     |
| 33 ALDERDI POLITIKOEN ALDEKO KUOTA ETA EKARPENENGATIK               | 33 CUOTAS Y APORTACIONES SATISFECHAS A PARTIDOS POLÍTICOS         | 113                              | 58                   | 66,1                   | 33,9                     |
| 34 JARDUERA EKONOMIKOAK SUSTATZEKO KENKARIAK                        | 34 DEDUCCIONES FOMENTO DE LAS ACTIVIDADES ECONOMICAS              | 429                              | 173                  | 71,3                   | 28,7                     |
| Inbertsioegatik                                                     | Por inversiones                                                   | 294                              | 150                  | 66,2                   | 33,8                     |
| Langileek enpresan parte hartzeagatik                               | Por participación trabajadores en la empresa                      | 135                              | 23                   | 85,7                   | 14,3                     |
| Enpresa aurrezki-kontuan inbertitzeagatik                           | Por inversión en cuenta ahorro empresa                            | 0                                | 0                    | -                      | -                        |
| 35 KENK.DOHAINZENGATIK ETA LEHENTAS.ZKO JARD.RENGATIK               | 35 DEDUCCIONES POR DONATIVOS Y ACTIVIDADES PRIORITARIAS           | 1.137                            | 1.054                | 51,9                   | 48,1                     |
| Mezenasgoari eta lehenasunezko jarduerari egindako dohaintzak       | Donaciones al mecenazgo y actividades prioritarias (30%)          | 1.122                            | 1.040                | 51,9                   | 48,1                     |
| Zuzeneko zenbatesp. tributazioaren dute lehenasunezko jarduerak     | Actividades prioritarias contribuyentes en ED (18%)               | 16                               | 14                   | 53,0                   | 47,0                     |
| 36 KENKARIA BIZITZA EDO ELBARRITASUN ASEG. KONPENTS.                | 36 DEDUCCION COMPENSACION SEGUROS VIDA O INVALIDEZ                | 1.121                            | 1.007                | 52,7                   | 47,3                     |
| 37 BESTE KENKARI BATZUK                                             | 37 OTRAS DEDUCCIONES                                              | 19                               | 26                   | 42,4                   | 57,6                     |
| 38 KENKARIAK GUZTIRA (28+29+30+31+32+33+34+35+36+37)                | 38 TOTAL DEDUCCIONES (28+29+30+31+32+33+34+35+36+37)              | 498.955                          | 362.266              | 57,9                   | 42,1                     |
| 39 KUOTA LIKIDOA                                                    | 39 CUOTA LIQUIDA                                                  | 963.491                          | 489.341              | 66,3                   | 33,7                     |
| 40 KONTURAKO ORDAINKETAK                                            | 40 PAGOS A CUENTA                                                 | 1.072.910                        | 543.579              | 66,4                   | 33,6                     |
| Lana                                                                | Del trabajo                                                       | 922.873                          | 438.248              | 67,8                   | 32,2                     |
| Kapital higikorra                                                   | Del capital mobiliario                                            | 66.643                           | 51.861               | 56,2                   | 43,8                     |
| Kapital higiezina                                                   | Del capital inmobiliario                                          | 16.948                           | 18.357               | 48,0                   | 52,0                     |
| Enpresa edo lanbide jarduerak                                       | De actividades empresariales o profesionales                      | 63.699                           | 32.910               | 65,9                   | 34,1                     |
| Inbertsio kolektiboko erakundeak                                    | De instituciones de inversión colectiva                           | 2.612                            | 2.151                | 54,8                   | 45,2                     |
| IETak eta EABak                                                     | De AIEs y UTEs                                                    | 55                               | 11                   | 83,1                   | 16,9                     |
| Sariak                                                              | De premios                                                        | 80                               | 40                   | 66,6                   | 33,4                     |
| 41 Gehikuntza aur.ko ekit.etako kenk.etarako eskubidea galtzeagatik | 41 Incremento por pérdida del derecho a deducciones de ejer. ant. | 1.890                            | 1.078                | 63,7                   | 36,3                     |
| 42 KUOTA DIFERENTZIALA (39-40+41)                                   | 42 CUOTA DIFERENCIAL (39-40+41)                                   | -107.528                         | -53.160              | 66,9                   | 33,1                     |
| Kuota diferentzial positiboa                                        | Cuota diferencial positiva                                        | 92.904                           | 58.105               | 61,5                   | 38,5                     |
| Kuota diferentzial negatiboa                                        | Cuota diferencial negativa                                        | 0                                | 0                    | 50,0                   | 50,0                     |
| Itzuli beharreko kuota diferentziala                                | Cuota diferencial a devolver                                      | 200.432                          | 111.265              | 64,3                   | 35,7                     |

Zenbatekoak mila eurokotan / Importes en miles de euros

E.1.29.TAULA AITORPEN BATERATUA 2013KO EKITALDIA. AITORPEN KOPURUA SEXUAREN ARABERA  
 CUADRO E.1.29. DECLARACIÓN CONSOLIDADA EJERCICIO 2013. NÚMERO DE DECLARACIONES SEGÚN SEXO.

| KONTZEPTUA                                                         | CONCEPTO                                                          | GIZONAK<br>HOMBRES               | EMAKUMEAK<br>MUJERES | % GIZONAK<br>% HOMBRES | % EMAKUMEAK<br>% MUJERES |
|--------------------------------------------------------------------|-------------------------------------------------------------------|----------------------------------|----------------------|------------------------|--------------------------|
| <b>OINARRI EZARGARRI OROKORRA</b>                                  |                                                                   | <b>BASE IMPONIBLE GENERAL</b>    |                      |                        |                          |
| 1 LAN ETEKIN GARBIAK                                               | 1 RENDIMIENTOS NETOS DE TRABAJO                                   | 186.848                          | 146.290              | 56,1                   | 43,9                     |
| Etekin gordinak                                                    | Rendimientos brutos                                               | 192.584                          | 151.247              | 56,0                   | 44,0                     |
| Gastu kengarriak                                                   | Gastos deducibles                                                 | 129.391                          | 102.117              | 55,9                   | 44,1                     |
| Hobaria                                                            | Bonificación                                                      | 189.755                          | 147.660              | 56,3                   | 43,7                     |
| 2 KAPITAL HIGIKORRAREN ETEKIN GARBIAK                              | 2 RENDIMIENTOS NETOS DE CAPITAL MOBILIARIO                        | 749                              | 543                  | 58,0                   | 42,0                     |
| 3 KAPITAL HIGIEZINAREN ETEKIN GARBIAK                              | 3 RENDIMIENTOS NETOS DE CAPITAL INMOBILIARIO                      | 9.170                            | 9.020                | 50,4                   | 49,6                     |
| 4 ENPRESA EDO LANBIDE JARDUEREN ETEKIN GARBIAK                     | 4 RENDTOS. NETOS DE ACTIV. EMPR. O PROFES.                        | 25.595                           | 14.442               | 63,9                   | 36,1                     |
| 5 ERRENTA EGOZPENAK                                                | 5 IMPUTACIONES DE RENTA                                           | 27                               | 26                   | 50,9                   | 49,1                     |
| 6 ETEKIN GARBIAK GUZTIRA (1+2+3+4+5)                               | 6 TOTAL RENDIMIENTOS NETOS (1+2+3+4+5)                            | 203.385                          | 157.216              | 56,4                   | 43,6                     |
| 7 SALDO NEGATIBOAREN KONPENSATZIOA                                 | 7 COMPENSACION DE SALDO NEGATIVO                                  | 79                               | 50                   | 61,2                   | 38,8                     |
| 8 ELEMENTU EZ PATRIMONIALEN IRABAZIAK ETA GALERAK                  | 8 GANANCIAS Y PERDIDAS DE ELEMENTOS NO PATRIMONIALES              | 414                              | 241                  | 63,2                   | 36,8                     |
| 9 OINARRI EZARGARRI OROKORRA (6-7+8)                               | 9 BASE IMPONIBLE GENERAL (6-7+8)                                  | 203.403                          | 157.229              | 56,4                   | 43,6                     |
| 10 OINARRI EZARGARRI OROKORRAREN MURRIZPENAK (11+12+13+14)         | 10 REDUCCIONES DE LA BASE IMPONIBLE GENERAL (11+12+13+14)         | 138.033                          | 71.887               | 65,8                   | 34,2                     |
| 11 Pentsio konpentsagarriak eta urteko mantenua                    | 11 Pensiones compensatorias y anualidades por alimentos           | 525                              | 9                    | 98,3                   | 1,7                      |
| 12 Mutuei, pentsio planei eta BGAEei egindako ekarpenak            | 12 Aportaciones a mutualidades, Planes de Pensiones y EPSV        | 101.977                          | 61.570               | 62,4                   | 37,6                     |
| 13 Batera tributatzekoak                                           | 13 Por tributación conjunta                                       | 61.326                           | 17.137               | 78,2                   | 21,8                     |
| 14 Aurreko urteetako oinarri likidagarri negatiboak                | 14 Bases liquidables negativas de años anteriores                 | 851                              | 520                  | 62,1                   | 37,9                     |
| 15 ZERGAPETUTAKO OINARRI LIKIDAGARRI OROKORRA (9-10)               | 15 BASE LIQUIDABLE GENERAL SUJETA A GRAVAMEN (9-10)               | 201.195                          | 154.596              | 56,5                   | 43,5                     |
| 16 Errenta salbuetsiak, karga tasa kalkulatzeko izan ezik          | 16 Rentas exentas excepto para determinar tipo de gravamen        | 9                                | 6                    | 60,0                   | 40,0                     |
| 17 ESKALA APLIKATZEKO OINARRIA (15+16)                             | 17 BASE PARA LA APLICACIÓN DE LA ESCALA (15+16)                   | 201.197                          | 154.597              | 56,5                   | 43,5                     |
| 18 KUOTA OSOA, OROKORRA                                            | 18 CUOTA ÍNTEGRA GENERAL                                          | 201.001                          | 154.348              | 56,6                   | 43,4                     |
| <b>AURREZPENAREN OINARRI EZARGARRIA</b>                            |                                                                   | <b>BASE IMPONIBLE DEL AHORRO</b> |                      |                        |                          |
| 19 KAPITAL HIGIEZINAREN ETEKIN GARBIAK                             | 19 RENDIMIENTOS NETOS DE CAPITAL INMOBILIARIO                     | 11.904                           | 11.720               | 50,4                   | 49,6                     |
| 20 KAPITAL HIGIKORRAREN ETEKIN GARBIAK                             | 20 RENDIMIENTOS NETOS DE CAPITAL MOBILIARIO                       | 186.954                          | 147.171              | 56,0                   | 44,0                     |
| 20 ONDARE ELEMENTUEN IRABAZIAK                                     | 21 GANANCIAS DE ELEMENTOS PATRIMONIALES                           | 35.700                           | 29.432               | 54,8                   | 45,2                     |
| 21 ONDARE ELEMENTUEN GALERAK                                       | 22 PÉRDIDAS DE ELEMENTOS PATRIMONIALES                            | 12.624                           | 9.767                | 56,4                   | 43,6                     |
| 22 KONPENSATZIOAK ETA MURRIZPENAK                                  | 23 COMPENSACIONES Y REDUCCIONES                                   | 16.517                           | 13.048               | 55,9                   | 44,1                     |
| 24 AURREZPENAREN OINARRI LIKIDAGARRIA (19+20+21-22-23)             | 24 BASE LIQUIDABLE DEL AHORRO (19+20+21-22-23)                    | 186.272                          | 146.763              | 55,9                   | 44,1                     |
| 25 AURREZPENAREN KUOTA OSOA                                        | 25 CUOTA ÍNTEGRA DEL AHORRO                                       | 174.939                          | 138.644              | 55,8                   | 44,2                     |
| 26 Jarduera atxikitako elementuen irabazientzako doikuntza         | 26 Ajuste de ganancias de elementos afectos a la actividad        | 56                               | 16                   | 77,8                   | 22,2                     |
| 27 KUOTA OSOA, GUZTIRA (18+25-26)                                  | 27 CUOTA ÍNTEGRA TOTAL (18+25-26)                                 | 210.886                          | 163.847              | 56,3                   | 43,7                     |
| 28 KENKARI OROKORRA                                                | 28 DEDUCCION GENERAL                                              | 210.880                          | 162.176              | 56,5                   | 43,5                     |
| 29 KENKARI FAMILIAR ETA PERTSONALAK                                | 29 DEDUCCIONES FAMILIARES Y PERSONALES                            | 128.654                          | 100.899              | 56,0                   | 44,0                     |
| Ondorengoengatik                                                   | Descendientes                                                     | 81.726                           | 63.838               | 56,1                   | 43,9                     |
| Seme-alaben urteko mantenua ordaintzeagatik                        | Abono de anualidades por alimentos a los hijos                    | 4.462                            | 221                  | 95,3                   | 4,7                      |
| Subj.pasiboarekin bizi diren aurrekoengatik                        | Ascendientes que convivan con el suj.pas.                         | 1.190                            | 829                  | 58,9                   | 41,1                     |
| Desgaitua izateagatik                                              | Discapacidad                                                      | 19.745                           | 11.537               | 63,1                   | 36,9                     |
| Adinekoak mendekoak izateagatik                                    | Dependencia de personas mayores                                   | 8.375                            | 7.227                | 53,7                   | 46,3                     |
| 65 urteik gorako adinagatik                                        | Edad superior a 65 años                                           | 39.784                           | 32.579               | 55,0                   | 45,0                     |
| 30 KENKARIAK OHIKO ETXEBIZITZAGATIK                                | 30 DEDUCCIONES POR VIVIENDA HABITUAL                              | 74.826                           | 54.152               | 58,0                   | 42,0                     |
| Etxebizitza errentan hartzea                                       | Alquiler vivienda                                                 | 13.770                           | 11.191               | 55,2                   | 44,8                     |
| Etxebizitza erosteagatik                                           | Adquisición de vivienda                                           | 60.847                           | 42.796               | 58,7                   | 41,3                     |
| Etxebizitza kontuan inbertitzea                                    | Inversión en cuenta vivienda                                      | 1.205                            | 896                  | 57,4                   | 42,6                     |
| 31 NAZIOARTEKO EZARPEN BIKOITZAREN KENKARIA                        | 31 DEDUCCION POR DOBLE IMPOSICION INTERNACIONAL                   | 857                              | 633                  | 57,5                   | 42,5                     |
| 32 KENKARIA SINDIKATUEN KUOTENGATIK                                | 32 DEDUCCION POR CUOTAS SINDICALES                                | 38.255                           | 22.860               | 62,6                   | 37,4                     |
| 33 ALDERDI POLITIKOEN ALDEKO KUOTA ETA EKARPENENGATIK              | 33 CUOTAS Y APORTACIONES SATISFECHAS A PARTIDOS POLÍTICOS         | 1.299                            | 668                  | 66,0                   | 34,0                     |
| 34 JARDUERA EKONOMIKOAK SUSTATZEKO KENKARIAK                       | 34 DEDUCCIONES FOMENTO DE LAS ACTIVIDADES ECONOMICAS              | 304                              | 148                  | 67,3                   | 32,7                     |
| Inbertsioengatik                                                   | Por inversiones                                                   | 204                              | 130                  | 61,1                   | 38,9                     |
| Langileek enpresan parte hartzeagatik                              | Por participación trabajadores en la empresa                      | 101                              | 18                   | 84,9                   | 15,1                     |
| Enpresa aurrezki-kontuan inbertitzeagatik                          | Por inversión en cuenta ahorro empresa                            | 0                                | 0                    | -                      | -                        |
| 35 KENK.DOHAINZENGATIK ETA LEHENTAS.ZKO JARD.RENGATIK              | 35 DEDUCCIONES POR DONATIVOS Y ACTIVIDADES PRIORITARIAS           | 42.120                           | 35.978               | 53,9                   | 46,1                     |
| Mezenasgoari eta lehentasunezko jarduerari egindako dohaintzak     | Donaciones al mecenazgo y actividades prioritarias (30%)          | 41.906                           | 35.850               | 53,9                   | 46,1                     |
| Zuzeneko zenbatesp. tributuzten duten lehentasunezko jarduerak     | Actividades prioritarias contribuyentes en ED (18%)               | 328                              | 204                  | 61,7                   | 38,3                     |
| 36 KENKARIA BIZITZA EDO ELBARRITASUN ASEG. KONPENTS.               | 36 DEDUCCION COMPENSACION SEGUROS VIDA O INVALIDEZ                | 1.443                            | 1.145                | 55,8                   | 44,2                     |
| 37 BESTE KENKARI BATZUK                                            | 37 OTRAS DEDUCCIONES                                              | 39                               | 46                   | 45,9                   | 54,1                     |
| 38 KENKARIAK GUZTIRA (28+29+30+31+32+33+34+35+36+37)               | 38 TOTAL DEDUCCIONES (28+29+30+31+32+33+34+35+36+37)              | 210.880                          | 162.176              | 56,5                   | 43,5                     |
| 39 KUOTA LIKIDOA                                                   | 39 CUOTA LIQUIDA                                                  | 170.610                          | 112.067              | 60,4                   | 39,6                     |
| 40 KONTURAKO ORDAINKETAK                                           | 40 PAGOS A CUENTA                                                 | 210.588                          | 163.077              | 56,4                   | 43,6                     |
| Lana                                                               | Del trabajo                                                       | 177.586                          | 120.842              | 59,5                   | 40,5                     |
| Kapital higikorra                                                  | Del capital mobiliario                                            | 175.632                          | 138.781              | 55,9                   | 44,1                     |
| Kapital higiezinak                                                 | Del capital inmobiliario                                          | 8.445                            | 8.351                | 50,3                   | 49,7                     |
| Enpresa edo lanbide jarduerak                                      | De actividades empresariales o profesionales                      | 25.512                           | 15.079               | 62,9                   | 37,1                     |
| Inbertsio kolektiboko erakundeak                                   | De instituciones de inversión colectiva                           | 9.438                            | 8.103                | 53,8                   | 46,2                     |
| IETak eta EABak                                                    | De AIEs y UTEs                                                    | 11                               | 14                   | 44,0                   | 56,0                     |
| Sariak                                                             | De premios                                                        | 254                              | 125                  | 67,0                   | 33,0                     |
| 41 Gehikuntza aur.ko ek.itako kenk. etarako eskubidea galtzeagatik | 41 Incremento por pérdida del derecho a deducciones de ejer. ant. | 376                              | 273                  | 57,9                   | 42,1                     |
| 42 KUOTA DIFERENTZIALA (39-40+41)                                  | 42 CUOTA DIFERENCIAL (39-40+41)                                   | 213.392                          | 165.862              | 56,3                   | 43,7                     |
| Kuota diferentzial positiboa                                       | Cuota diferencial positiva                                        | 52.723                           | 38.436               | 57,8                   | 42,2                     |
| Kuota diferentzial negatiboa                                       | Cuota diferencial negativa                                        | 2.623                            | 2.521                | 51,0                   | 49,0                     |
| Itzuli beharreko kuota diferentziala                               | Cuota diferencial a devolver                                      | 158.046                          | 124.905              | 55,9                   | 44,1                     |



E.1.30.TAULA AITORPEN BATERATUA 2013KO EKITALDIA. BATEZ BESTEKO ZENBATEKOAK SEXUAREN ARABERA  
CUADRO E.1.30. DECLARACIÓN CONSOLIDADA EJERCICIO 2013. IMPORTES MEDIOS SEGÚN SEXO

| KONTZEPTUA                                                          | CONCEPTO                                                          | GIZONAK<br>HOMBRES               | EMAKUMEAK<br>MUJERES | % GIZONAK/EMAKUMEAK<br>% HOMBRES/MUJERES<br>ALDEA/DIFERENCIAL |
|---------------------------------------------------------------------|-------------------------------------------------------------------|----------------------------------|----------------------|---------------------------------------------------------------|
| <b>OINARRI EZARGARRI OROKORRA</b>                                   |                                                                   | <b>BASE IMPONIBLE GENERAL</b>    |                      |                                                               |
| 1 LAN ETEKIN GARBIAK                                                | 1 RENDIMIENTOS NETOS DE TRABAJO                                   | 26.467                           | 18.770               | 41,0                                                          |
| Etekin gordinak                                                     | Rendimientos brutos                                               | 30.115                           | 22.496               | 33,9                                                          |
| Gastu kengarriak                                                    | Gastos deducibles                                                 | 1.954                            | 1.563                | 25,0                                                          |
| Hobaria                                                             | Bonificación                                                      | 3.170                            | 3.370                | -5,9                                                          |
| 2 KAPITAL HIGIKORRAREN ETEKIN GARBIAK                               | 2 RENDIMIENTOS NETOS DE CAPITAL MOBILIARIO                        | 1.774                            | 3.069                | -42,2                                                         |
| 3 KAPITAL HIGIEZINAREN ETEKIN GARBIAK                               | 3 RENDIMIENTOS NETOS DE CAPITAL INMOBILIARIO                      | 7.851                            | 8.776                | -10,5                                                         |
| 4 ENPRESA EDO LANBIDE JARDUEREN ETEKIN GARBIAK                      | 4 RENDTOS. NETOS DE ACTIV. EMPR. O PROFES.                        | 13.582                           | 12.075               | 12,5                                                          |
| 5 ERRENTA EGOZPENAK                                                 | 5 IMPUTACIONES DE RENTA                                           | 10.078                           | 4.689                | 114,9                                                         |
| 6 ETEKIN GARBIAK GUZTIRA (1+2+3+4+5)                                | 6 TOTAL RENDIMIENTOS NETOS (1+2+3+4+5)                            | 26.386                           | 19.090               | 38,2                                                          |
| 7 SALDO NEGATIBOAREN KONPENTSAZIOA                                  | 7 COMPENSACIÓN DE SALDO NEGATIVO                                  | 4.668                            | 2.896                | 61,2                                                          |
| 8 ELEMENTU EZ PATRIMONIALEN IRABAZIAK ETA GALERAK                   | 8 GANANCIAS Y PERDIDAS DE ELEMENTOS NO PATRIMONIALES              | 1.499                            | 2.373                | -36,8                                                         |
| 9 OINARRI EZARGARRI OROKORRA (6-7+8)                                | 9 BASE IMPONIBLE GENERAL (6-7+8)                                  | 26.385                           | 19.091               | 38,2                                                          |
| 10 OINAR. EZ. OROKORRAREN MURRIZPENAK (11+12+13+14)                 | 10 REDUCCIONES DE LA BASE IMPONIBLE GENERAL (11+12+13+14)         | 3.312                            | 2.289                | 44,7                                                          |
| 11 Pentsio konpentsagarriak eta urteko mantenua                     | 11 Pensiones compensatorias y anualidades por alimentos           | 6.473                            | 4.388                | 47,5                                                          |
| 12 Mutuei, pentsio planei eta BGA Eei egindako ekarpenak            | 12 Aportaciones a mutualidades, Planes de Pensiones y EPSV        | 1.952                            | 1.601                | 21,9                                                          |
| 13 Batera tributatzeagatik                                          | 13 Por tributación conjunta                                       | 4.078                            | 3.707                | 10,0                                                          |
| 14 Aurreko urteetako oinarri likidagarri negatiboak                 | 14 Bases liquidables negativas de años anteriores                 | 5.506                            | 4.691                | 17,4                                                          |
| 15 ZERGAPETUTAKO OINARRI LIKIDAGARRI OROKORRA (9-10)                | 15 BASE LIQUIDABLE GENERAL SUJETA A GRAVAMEN (9-10)               | 24.402                           | 18.351               | 33,0                                                          |
| 16 Errenta salbuetsiak, karga tasa kalkulatzeko izan ezik           | 16 Rentas exentas excepto para determinar tipo de gravamen        | 10.387                           | 6.111                | 70,0                                                          |
| 17 ESKALA APLIKATZEKO OINARRIA (15+16)                              | 17 BASE PARA LA APLICACIÓN DE LA ESCALA (15+16)                   | 24.403                           | 18.352               | 33,0                                                          |
| 18 KUOTA OSOA, OROKORRA                                             | 18 CUOTA ÍNTEGRA GENERAL                                          | 6.548                            | 4.675                | 40,1                                                          |
| <b>AURREZPENAREN OINARRI EZARGARRIA</b>                             |                                                                   | <b>BASE IMPONIBLE DEL AHORRO</b> |                      |                                                               |
| 19 KAPITAL HIGIEZINAREN ETEKIN GARBIAK                              | 19 RENDIMIENTOS NETOS DE CAPITAL INMOBILIARIO                     | 4.281                            | 4.770                | -10,3                                                         |
| 20 KAPITAL HIGIKORRAREN ETEKIN GARBIAK                              | 20 RENDIMIENTOS NETOS DE CAPITAL MOBILIARIO                       | 1.611                            | 1.586                | 1,6                                                           |
| 21 ONDARE ELEMENTUEN IRABAZIAK                                      | 21 GANANCIAS DE ELEMENTOS PATRIMONIALES                           | 3.545                            | 3.094                | 14,6                                                          |
| 22 ONDARE ELEMENTUEN GALERAK                                        | 22 PÉRDIDAS DE ELEMENTOS PATRIMONIALES                            | 2.210                            | 1.925                | 14,8                                                          |
| 23 KONPENTSAZIOAK ETA MURRIZPENAK                                   | 23 COMPENSACIONES Y REDUCCIONES                                   | 2.292                            | 2.073                | 10,5                                                          |
| 24 AURREZPENAREN OINARRI LIKIDAGARRIA (19+20+21-22-23)              | 24 BASE LIQUIDABLE DEL AHORRO (19+20+21-22-23)                    | 2.217                            | 2.279                | -2,7                                                          |
| 25 AURREZPENAREN KUOTA OSOA                                         | 25 CUOTA ÍNTEGRA DEL AHORRO                                       | 550                              | 561                  | -2,0                                                          |
| 26 Jarduera atxikitako elementuen irabaziengatik doikuntza          | 26 Ajuste de ganancias de elementos afectos a la actividad        | 685                              | 2.369                | -71,1                                                         |
| 27 KUOTA OSOA, GUZTIRA (18+25-26)                                   | 27 CUOTA ÍNTEGRA TOTAL (18+25-26)                                 | 6.703                            | 4.878                | 37,4                                                          |
| 28 KENKARI OROKORRA                                                 | 28 DEDUCCION GENERAL                                              | 1.375                            | 1.375                | 0,0                                                           |
| 29 KENKARI FAMILIAR ETA PERTSONALAK                                 | 29 DEDUCCIONES FAMILIARES Y PERSONALES                            | 980                              | 808                  | 21,3                                                          |
| Ondorengoengatik                                                    | Descendientes                                                     | 812                              | 678                  | 19,8                                                          |
| Seme-alaben urteko mantenua ordaintzeagatik                         | Abono de anualidades por alimentos a los hijos                    | 288                              | 453                  | -36,4                                                         |
| Subj.pasiboarekin bizi diren aurrekoengatik                         | Ascendientes que convivan con el suj.pas.                         | 277                              | 274                  | 1,1                                                           |
| Desgaitua izateagatik                                               | Discapacidad                                                      | 999                              | 974                  | 2,5                                                           |
| Adinekoak mendekoak izateagatik                                     | Dependencia de personas mayores                                   | 1.663                            | 1.561                | 6,5                                                           |
| 65 urtetik gorako adinagatik                                        | Edad superior a 65 años                                           | 614                              | 472                  | 30,0                                                          |
| 30 KENKARIAK OHIKO ETXEBIZITZAGATIK                                 | 30 DEDUCCIONES POR VIVIENDA HABITUAL                              | 1.021                            | 979                  | 4,3                                                           |
| Etxebizitza errentan hartzea                                        | Alquiler vivienda                                                 | 1.062                            | 1.032                | 2,9                                                           |
| Etxebizitza erosteagatik                                            | Adquisición de vivienda                                           | 993                              | 948                  | 4,8                                                           |
| Etxebizitza kontuan inbertitzea                                     | Inversión en cuenta vivienda                                      | 1.077                            | 981                  | 9,8                                                           |
| 31 NAZIOARTEKO EZARPEN BIKOITZAREN KENKARIA                         | 31 DEDUCCION POR DOBLE IMPOSICION INTERNACIONAL                   | 2.202                            | 1.867                | 18,0                                                          |
| 32 KENKARIA SINDIKATUEN KUOTENGATIK                                 | 32 DEDUCCIÓN POR CUOTAS SINDICALES                                | 57                               | 55                   | 2,3                                                           |
| 33 ALDERDI POLITIKOEN ALDEKO KUOTA ETA EKARPENENGATIK               | 33 CUOTAS Y APORTACIONES SATISFECHAS A PARTIDOS POLÍTICOS         | 87                               | 87                   | 0,4                                                           |
| 34 JARDUERA EKONOMIKOAK SUSTATZEKO KENKARIAK                        | 34 DEDUCCIONES FOMENTO DE LAS ACTIVIDADES ECONOMICAS              | 1.411                            | 1.169                | 20,7                                                          |
| Inbertsioengatik                                                    | Por inversiones                                                   | 1.442                            | 1.157                | 24,6                                                          |
| Langileek enpresan parte hartzeagatik                               | Por participación trabajadores en la empresa                      | 1.336                            | 1.254                | 6,5                                                           |
| Enpresa aurrezki-kontuan inbertitzeagatik                           | Por inversión en cuenta ahorro empresa                            | 0                                | 0                    | 0,0                                                           |
| 35 KENK.DOHAINZENGATIK ETA LEHENTAS.ZKO JARD.RENGATIK               | 35 DEDUCCIONES POR DONATIVOS Y ACTIVIDADES PRIORITARIAS           | 27                               | 29                   | 0,0                                                           |
| Mezenasgoari eta lehentasunezko jarduerai egindako dohaintzak       | Donaciones al mecenazgo y actividades prioritarias (30%)          | 27                               | 29                   | -7,8                                                          |
| Zuzeneko zenbatesp. tributatzan duten lehentasunezko jarduerak      | Actividades prioritarias contribuyentes en ED (18%)               | 48                               | 68                   | -29,9                                                         |
| 36 KENKARIA BIZITZA EDO ELBARRITASUN ASEG. KONPENTS.                | 36 DEDUCCIÓN COMPENSACION SEGUROS VIDA O INVALIDEZ                | 777                              | 879                  | -11,6                                                         |
| 37 BESTE KENKARI BATZUK                                             | 37 OTRAS DEDUCCIONES                                              | 483                              | 557                  | -13,3                                                         |
| 38 KENKARIAK GUZTIRA (28+29+30+31+32+33+34+35+36+37)                | 38 TOTAL DEDUCCIONES (28+29+30+31+32+33+34+35+36+37)              | 2.368                            | 2.234                | 6,0                                                           |
| 39 KUOTA LIKIDOA                                                    | 39 CUOTA LIQUIDA                                                  | 5.647                            | 4.367                | 29,3                                                          |
| 40 KONTURAKO ORDAINKETAK                                            | 40 PAGOS A CUENTA                                                 | 5.095                            | 3.333                | 52,8                                                          |
| Lana                                                                | Del trabajo                                                       | 5.197                            | 3.627                | 43,3                                                          |
| Kapital higikorra                                                   | Del capital mobiliario                                            | 379                              | 374                  | 1,5                                                           |
| Kapital higiezina                                                   | Del capital inmobiliario                                          | 2.007                            | 2.198                | -8,7                                                          |
| Enpresa edo lanbide jarduerak                                       | De actividades empresariales o profesionales                      | 2.497                            | 2.182                | 14,4                                                          |
| Inbertsio kolektiboko erakundeak                                    | De instituciones de inversión colectiva                           | 277                              | 266                  | 4,2                                                           |
| IETak eta EABak                                                     | De AIEs y UTEs                                                    | 4.988                            | 799                  | 524,1                                                         |
| Sariak                                                              | De premios                                                        | 315                              | 321                  | -1,8                                                          |
| 41 Gehikuntza aur.ko ekit.etako kenk.etarako eskubidea galtzeagatik | 41 Incremento por pérdida del derecho a deducciones de ejer. ant. | 5.027                            | 3.950                | 27,3                                                          |
| 42 KUOTA DIFERENTZIALA (39-40+41)                                   | 42 CUOTA DIFERENCIAL (39-40+41)                                   | -504                             | -321                 | 57,2                                                          |
| Kuota diferentzial positiboa                                        | Cuota diferencial positiva                                        | 1.762                            | 1.512                | 16,6                                                          |
| Kuota diferentzial negatiboa                                        | Cuota diferencial negativa                                        | 0                                | 0                    | 0,0                                                           |
| Itzuli beharreko kuota diferentziala                                | Cuota diferencial a devolver                                      | 1.268                            | 891                  | 42,4                                                          |

Zenbatekoak eurokotan / Importes en euros