



### 1.11. PERTSONA FISIKOEN ERRENTAREN GAINEKO ZERGAREN AZTERKETA SEXUAREN ARABERA.

Aitorpen guztiak sailkatze aldera, sexua ezarri behar diegu guztiei. Banaka, familia unitatean sartu gabe eta ezkontide gabeko batera aurkezturiko aitorpenak, aitortzaile bakarrari dagozkie eta sexua ezartzeko garaian ez daukate arazorik. Aitortzailea eta ezkontidea duten baterako aitorpenak, aldiz, ezin dira bi aitorpen homogeneotan zatitu. Baterako aitorpen mota hau familiar sarrerak pertsona bakarrarenak direnean edo desoreka handiko errentak dituztenean erabiltzen da eta, ondorioz, lan edo jarduera etekin handiena duen aitortzailearen sexua ezartzen diogu PFEZaren azterketa sexuaren arabera egiterakoan.

#### 1.11.1. AITORTZAILEAK SEXUAREN ARABERA

2012 ekitaldiko 385.770 aitorpen aurkeztu ziren guztira, eta sexuaren arabera honako banaketa dute:

- Emakumeak: 171.065 (%44,3)
- Gizonak: 214.705 (%55,7)

### 1.11. ANÁLISIS DEL IMPUESTO SOBRE LA RENTA DE LAS PERSONAS FÍSICAS EN FUNCIÓN DEL SEXO.

Para clasificar todas las declaraciones tenemos que asignar sexo a todas ellas. Las declaraciones individuales, de sujeto pasivo no integrado en unidad familiar y las conjuntas sin cónyuge corresponden a un único declarante y no presentan ningún problema a la hora de asignar sexo. Las declaraciones conjuntas con declarante y cónyuge no pueden desglosarse en dos declaraciones homogéneas. Teniendo en cuenta que este tipo de declaración conjunta favorece a las familias con únicos perceptores de ingresos o con una gran desproporción de rentas cuando son dos los perceptores, asignamos el sexo del contribuyente con mayor rendimientos del trabajo y de actividades, para el análisis del IRPF en función del sexo.

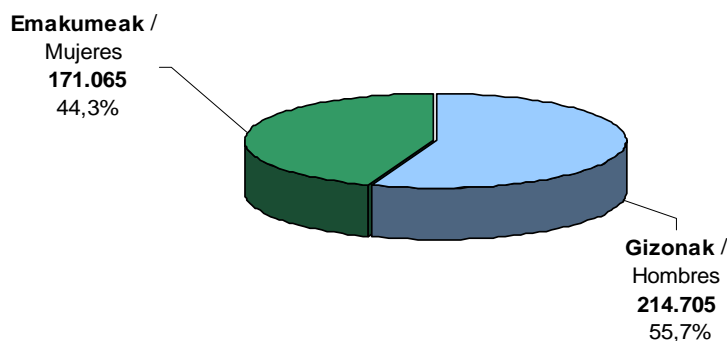
#### 1.11.1. DECLARANTES SEGÚN SEXO

En total se presentaron 385.770 declaraciones correspondientes al ejercicio 2012 y en función del sexo se distribuyen como sigue:

- Mujeres: 171.065 (44,3%)
- Hombres: 214.705 (55,7%)



GRÁFICO 1.29. GRAFIKOA  
Aitortzaileak sexuaren arabera  
Declarantes según sexo



#### 1.11.2 ZENBATEKOAK SEXUAREN ARABERA

2012 ekitaldiko aitorten bateratuan garrantzi handiena duten kontzeptuen zenbatekoak aztertu behar ditugu:

Oinarri ezargaria:

- Emakumeak: 3.344 milioi euro (%36,5).
- Gizonak: 5.824 milioi euro (%63,5).

Oinarri likidagarria:

- Emakumeak: 3.176 milioi euro (%37,2).
- Gizonak: 5.362 milioi euro (%62,8).

Oinarri likidagarriaren osieran emakumeen portzentaia handitzen dela ikus daiteke. Honen arrazoia da gizonen pensio konpentsagarri eta urteko mantenuagatik murrizpenak (%98,5) eta batera tributatzegatik eginikoak (%79,7) neurri handiago batean erabiltzen dituztela.

Kuota osoa:

- Emakumeak: 792 milioi euro (%35,9).
- Gizonak: 1.414 milioi euro (%64,1).

Kenkariak:

- Emakumeak: 375 milioi euro (%43,0).
- Gizonak: 497 milioi euro (%57,0).

#### 1.11.2 IMPORTES SEGÚN SEXO

Vamos a analizar los importes de los conceptos más importantes de la declaración consolidada del ejercicio 2012:

Base imponible:

- Mujeres: 3.344 millones euros (36,5%).
- Hombres: 5.824 millones euros (63,5%).

Base liquidable:

- Mujeres: 3.176 millones euros (37,2%).
- Hombres: 5.362 millones euros (62,8%).

Se observa que las mujeres aumentan su porcentaje en la composición de la base liquidable, y ello es debido a que las reducciones por pensiones compensatorias y anualidades por alimentos (98,5%), y por tributación conjunta (79,7%) son aplicadas en un porcentaje muy superior por los hombres.

Cuota íntegra:

- Mujeres: 792 millones euros (35,9%).
- Hombres: 1.414 millones euros (64,1%).

Deducciones:

- Mujeres: 375 millones euros (43,0%).
- Hombres: 497 millones euros (57,0%).



Kenkarien osieran emakumeek portzentajea handitzen dutela ikus daiteke, eta hau emakumeek ondoko kenkarien %44a baino gehiago aplikatzen dutelako da: kenkari orokorra, adineko mendekoak izateagatik, etxebizitza alokatzeagatik, ezarpen bikoitzarengatik eta dohaintzagatik eginiko kenkariak.

Kuota likidoa:

- Emakumeak: 474 milioi euro (%33,1).
- Gizonak: 958 milioi euro (%66,9).

Beraz, onetsi dezakegu PFEZaren zergabilketan gizonak egiten duten ekarpena 958 milioi eurokoa dela, emakumeen ekarpena baino %101,9 handiagoa (474 milioi euro). Hau da, gizonak PFEZaren %66,9 ematen dute eta emakumeek %33,1.

### 1.11.3 BATEZ BESTEKO ETEKINAK SEXUAREN ARABERA

Ezer baino lehen, sexu bakoitzari egotzitako batez bestekoaren kalkulua nola egiten den zehaztea komeni da.

Atal honetan, oinarritzat hartu dira gizon zein emakumeek beraien aitopenetan zergaren likidazioko magnitude bakoitzean jasotako guztizkoak (E.1.28 Taula, Koadroen Eranskinen) eta magnitude hauetan nulua ez den balioa duten aitortzaile kopuruarengatik zatitu dira (E.1.29 Taula, Koadroen Eranskinen).

Kalkulu honen ondorioz, lortutako batez bestekoak aitortzaileen guztikoarentzat kalkulatuak baino nabarmen handiagoak dira, kasu horretan aitopene kopuru osoagatik zatitu baitira (magnitude bakoitzean balio nulua duten ala ez kontutan eduki gabe).

Esate baterako, aurkeztutako 385.770 aitopenenetzako batez besteko kuota likidoa 3.711 eurotako izanik, atal honetan kuota likidoa nulua ez duten 289.190 aitopenen (174.587 gizonen eta 114.603

Se observa que las mujeres aumentan porcentaje en la composición de las deducciones y ello es debido a que la deducción general, la de dependencia de personas mayores, la de alquiler de vivienda, la de doble imposición y donativos son aplicadas en un porcentaje superior al 44% por las mujeres.

Cuota líquida:

- Mujeres: 474 millones euros (33,1%).
- Hombres: 958 millones euros (66,9%).

Por tanto, podemos estimar que la recaudación impositiva en el IRPF aportada por los hombres asciende a 958 millones de euros y es superior en un 101,9% a la aportada por las mujeres (474 millones de euros). Esto es, los hombres aportan el 66,9% del IRPF y las mujeres el 33,1%.

### 1.11.3 IMPORTES MEDIOS SEGÚN SEXO

Antes que nada, conviene aclarar el método de cálculo empleado a la hora de asignar los distintos importes medios a cada sexo.

En este apartado, se ha partido de los importes totales que tanto mujeres y hombres han registrado en cada magnitud recogida en la liquidación del impuesto (Tabla E.1.28 del Anexo de Cuadros) y se han dividido por el número de contribuyentes que tienen valores distintos de nulo en esas mismas magnitudes (Tabla E.1.29 del Anexo de Cuadros).

Es por ello, que las medias obtenidas de esta manera son significativamente superiores a las medias generales obtenidas para el total de contribuyentes, en cuyo caso se han obtenido dividiendo por número total de declaraciones (independientemente de si registran un valor distinto a nulo o no en cada magnitud).

Así, por ejemplo, la cuota líquida media total calculada para las 385.770 declaraciones presentadas es de 3.711 euros, mientras que en el presente apartado se calculan los



emakumezkoenak) batez bestekoak kalkulatu dira, ondorioz 4.951 eurotako batez bestekoa orokorra lortuz, aurrekoa baino nabarmen handiagoa.

### Lan etekinak

Gizonen batez besteko lan etekina 26.001 eurokoa izan zen eta emakumeen batez besteko etekina baina %42,4 handiago da (18.253 euro).

Azpimarratu dezakegu lan etekin gordinetan aldea txikiagoa dela, %35,0, eta hau errenta baxuek hobari eta gastuak proportzionalki handiagoak dituztelako da (Segurtasun Sozialeko gastuek muga dute).

### Jardueren etekinak

Gizonen batez besteko jardueren etekina 12.434 eurokoa izan zen eta emakumeen batez besteko etekina baina %18,5 handiago da (10.490 euro).

### Oinarri ezargarri orokorra

Gizonen batez besteko oinarri ezargarri orokorra 25.861 eurokoa izan zen eta emakumeen batez bestekoa baina %39,9 handiago da (18.486 euro). Alde honek lan etekin garbietan dagoen aldearekin lotura zuzena du eta etekin mota honen pisu erlatibo handiaren ondorioa da.

importes medios para las 289.190 declaraciones (174.587 correspondientes a hombres y 114.603 a mujeres) con una cuota líquida distinta a cero, resultando una media claramente superior a la anterior, de 4.951 euros.

### Rendimientos de trabajo

El rendimiento medio neto de trabajo de los hombres ascendió a 26.001 euros y es superior en un 42,4% al rendimiento medio de las mujeres (18.253 euros).

Cabe destacar que la diferencia en el rendimiento bruto de trabajo es inferior, 35,0%, y ello es debido a que las rentas bajas tienen mayor bonificación y los gastos son proporcionalmente más altos (los gastos de Seguridad Social tienen límite).

### Rendimiento de actividades

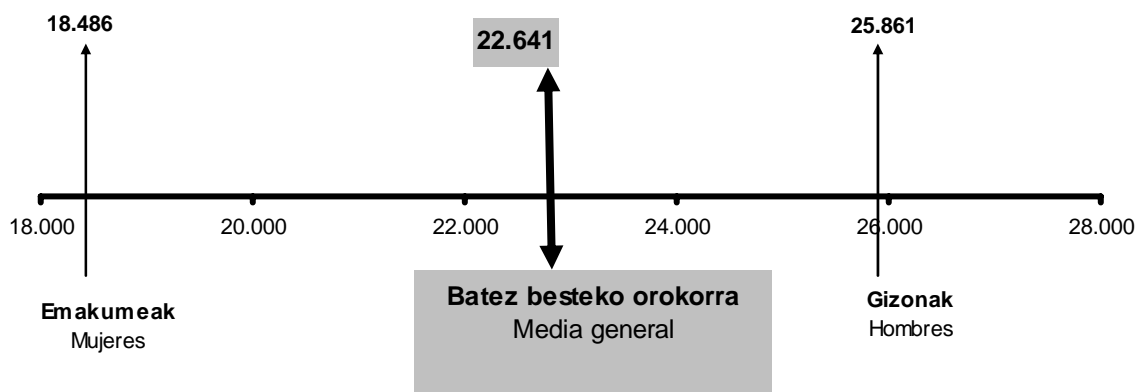
El rendimiento medio neto de actividades de los hombres ascendió a 12.434 euros y es superior en un 18,5% al rendimiento medio de las mujeres (10.490 euros)

### Base imponible general

La base imponible media general de los hombres ascendió a 25.861 euros y es superior en un 39,9% al de las mujeres (18.486 euros). Esta diferencia es próxima a la de los rendimientos netos del trabajo y es debida al mayor peso relativo de este tipo de rendimientos.



GRÁFICO 1.30. GRAFIKOA  
 Batez besteko oinarri ezargarri orokorra sexuaren arabera  
 Base imponible general media según sexo



### Oinarri ezargarri orokorraren murrizpenak

Gizonen batez besteko oinarri ezargarri orokorraren murrizpenak 3.243 eurokoak izan ziren eta emakumeen batez bestekoa baino %46,8 handiagoa da (2.210 euro). Murrizpenen barruan, aipagarria da batera aitortzeagatik murrizpenean ageri den desberdintasuna: gizonezkoen batez bestekoa 4.021 eurokoa izanik, eta emakumezkoena 3.647 eurokoa, agerian geratzen da gizonezkoen baterako aitortzen gehiengoa bi gurasoko familia dela (4.114 euroko murrizpena dagokie) eta emakumezkoen baterako aitortzen guraso bakarrekoak direla gehienbat (3.574 euroko murrizpena dutenak).

### Aurrezpenaren oinarri likidagarria

Emakumeen batez besteko aurrezpenaren oinarri likidagarria 2.370 eurokoa izan zen, gizonen batez bestekoa baino %1,5 handiagoa da (2.336 euro). Nahiko parekoak dira, beraz. Hala ere, emakumeek aurrezpenaren oinarria osatzen duten kapital higiezinaren etekinetan batez besteko handiagoa dute (%10,6 gehiago).

### Reducciones de la base imponible general

Las reducciones medias de la base imponible general de los hombres ascendieron a 3.243 euros y es superior en un 46,8% al de las mujeres (2.210 euros). Dentro de las reducciones, destaca la diferencia existente en la reducción por tributación conjunta: siendo la media de reducción de los hombres de 4.021 euros y la de las mujeres de 3.647 euros, resulta evidente que la mayoría de declaraciones conjuntas de los hombres corresponden a familias biparentales (las cuales aplican una reducción de 4.114 euros) y las de las mujeres corresponden principalmente a familias monoparentales (cuya reducción es de 3.574 euros).

### Base liquidable del ahorro

La base liquidable media del ahorro de las mujeres ascendió a 2.370 euros y es superior en un 1,5% al de los hombres (2.336 euros). Por tanto, se trata de bases muy parejas. A pesar de ello, las mujeres obtienen medias más elevadas en los rendimientos del capital inmobiliario (un 10,6% superior).



### Kuota osoa, guztira

Gizonen batez besteko kuota osoa, guztira 6.646 eurokoa izan zen eta emakumeen batez bestekoa baino %42,2 handiagoa da (4.673 euro).

### Kenkariak guztira

Gizonen batez besteko kenkariak guztira 2.352 eurokoak izan ziren eta emakumeen batez bestekoa baino %4,7 handiagoak dira (2.246 euro). Gizezkoen artean alde handiena duena jarduera ekonomikoa sustatzeko kenkariena da (1.531 euro, 1.045 euroren aurrean). Emakumezkoen artean alde handiena duena Bestelako kenkarien atala da (624 euro, 471 euroren aurrean).

### Kuota likidoa

Gizonen batez besteko kuota likidoa 5.485 eurokoa izan zen eta emakumeen batez bestekoa baino %32,6 handiagoak da (4.138 euro).

### Cuota íntegra total

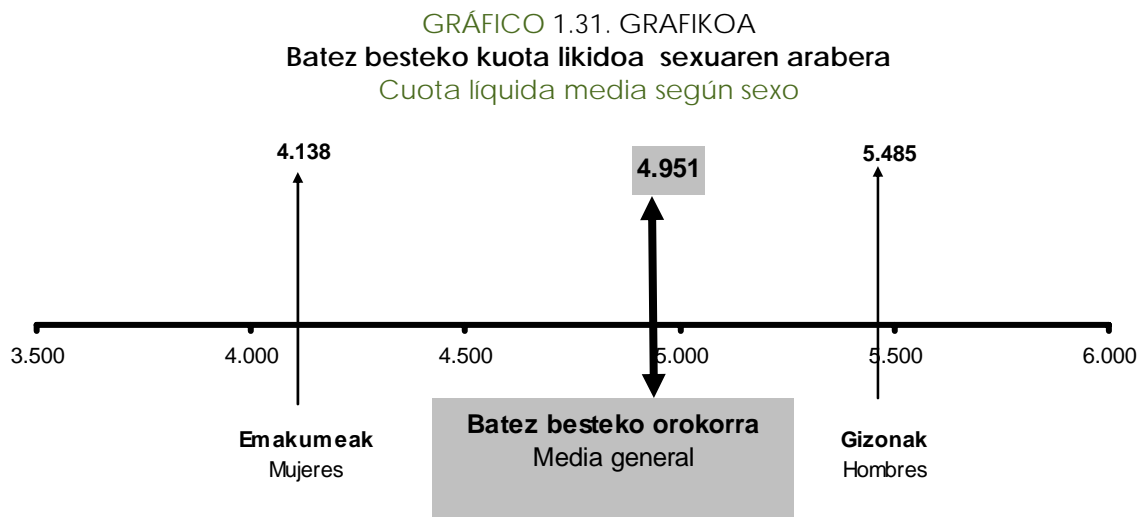
La cuota íntegra media total de los hombres ascendió a 6.646 euros y es superior en un 42,2% a la de las mujeres (4.673 euros).

### Total deducciones

La media del total de deducciones de los hombres ascendió a 2.352 euros y es superior en un 4,7% a la de las mujeres (2.246 euros). Como mayor diferencia en los hombres destaca la deducción por fomento de actividades económicas (1.531 euros frente a 1.045 euros). Como mayor diferencia en las mujeres destaca el apartado de Otras deducciones (624 euros frente a 471 euros).

### Cuota líquida

La cuota líquida media de los hombres ascendió a 5.485 euros y es superior en un 32,6% a la de las mujeres (4.138 euros).







E.1.28.TAULA AITORPEN BATERATUA 2012KO EKITALDIA. ZENBATEKOAK SEXUAREN ARABERA  
CUADRO E.1.28. DECLARACIÓN CONSOLIDADA EJERCICIO 2012. IMPORTES SEGÚN SEXO

KONTZEPTUA	CONCEPTO	GIZONAK HOMBRES	EMAKUMEAK MUJERES	% GIZONAK % HOMBRES	% EMAKUMEAK % MUJERES
<b>OINARRI EZARGARRI OROKORRA</b>		<b>BASE IMPONIBLE GENERAL</b>			
1 LAN ETEKIN GARBIAK	1 RENDIMIENTOS NETOS DE TRABAJO	4.954.453	2.725.505	64,5	35,5
Etekin gordinak	Rendimientos brutos	5.818.911	3.388.868	63,2	36,8
Gastu kengarriak	Gastos deducibles	253.382	158.069	61,6	38,4
Hobaria	Bonificación	611.076	505.293	54,7	45,3
2 KAPITAL HIGIKORRAREN ETEKIN GARBIAK	2 RENDIMIENTOS NETOS DE CAPITAL MOBILIARIO	1.583	1.369	53,6	46,4
3 KAPITAL HIGIEZINAREN ETEKIN GARBIAK	3 RENDIMIENTOS NETOS DE CAPITAL INMOBILIARIO	74.664	83.400	47,2	52,8
4 ENPRESA EDO LANBIDE JARDUEREN ETEKIN GARBIAK	4 RENDTOS. NETOS DE ACTIV. EMPR. O PROFES.	349.916	169.613	67,4	32,6
5 ERRENTA EGOZPENAK	5 IMPUTACIONES DE RENTA	320	409	43,9	56,1
6 ETEKIN GARBIAK GUZTIRA (1+2+3+4+5)	6 TOTAL RENDIMIENTOS NETOS (1+2+3+4+5)	5.380.935	2.980.296	64,4	35,6
7 SALDO NEGATIBOAREN KOMPENSATZIOA	7 COMPENSACIÓN DE SALDO NEGATIVO	476	215	68,8	31,2
8 ELEMENTU EZ PATRIMONIALEN IRABAZIAK ETA GALERAK	8 GANANCIAS Y PERDIDAS DE ELEMENTOS NO PATRIMONIALES	1.049	633	62,4	37,6
9 OINARRI EZARGARRI OROKORRA (6-7+8)	9 BASE IMPONIBLE GENERAL (6-7+8)	5.381.508	2.980.713	64,4	35,6
10 OINAR. EZ. OROKORRAREN MURRIZPENAK (11+12+13+14)	10 REDUCCIONES DE LA BASE IMPONIBLE GENERAL (11+12+13+14)	462.319	168.259	73,3	26,7
11 Pentsio konpentsagarriak eta urteko mantenua	11 Pensiones compensatorias y anualidades por alimentos	3.565	53	98,5	1,5
12 Mutuei, pentsio planei eta BGAeiei egindako ekarpenak	12 Aportaciones a mutualidades, Planes de Pensiones y EPSV	209.868	103.170	67,0	33,0
13 Batera tributuzteagatik	13 Por tributación conjunta	245.135	62.474	79,7	20,3
14 Aurreko urteetako oinarri likidagarri negatiboak	14 Bases liquidables negativas de años anteriores	3.752	2.562	59,4	40,6
15 ZERGAPETUTAKO OINARRI LIKIDAGARRI OROKORRA (9-10)	15 BASE LIQUIDABLE GENERAL SUJETA A GRÁVAMEN (9-10)	4.919.189	2.812.454	63,6	36,4
16 Errenta salbutsiak, karga tasa kalkulatzeko izan ezik	16 Rentas exentas excepto para determinar tipo de gravamen	193	76	71,9	28,1
17 ESKALA APLIKATZEKO OINARRIA (15+16)	17 BASE PARA LA APLICACIÓN DE LA ESCALA (15+16)	4.919.382	2.812.530	63,6	36,4
18 KUOTA OSOA, OROKORRA	18 CUOTA ÍNTEGRA GENERAL	1.317.525	712.883	64,9	35,1
<b>AURREZPENAREN OINARRI EZARGARRIA</b>		<b>BASE IMPONIBLE DEL AHORRO</b>			
19 KAPITAL HIGIEZINAREN ETEKIN GARBIAK	19 RENDIMIENTOS NETOS DE CAPITAL INMOBILIARIO	46.491	51.879	47,3	52,7
20 KAPITAL HIGIKORRAREN ETEKIN GARBIAK	20 RENDIMIENTOS NETOS DE CAPITAL MOBILIARIO	321.901	258.960	55,4	44,6
21 ONDARE ELEMENTUEN IRABAZIAK	21 GANANCIAS DE ELEMENTOS PATRIMONIALES	114.455	80.311	58,8	41,2
22 ONDARE ELEMENTUEN GALERAK	22 PÉRDIDAS DE ELEMENTOS PATRIMONIALES	22.415	15.377	59,3	40,7
23 KOMPENSATZIOAK ETA MURRIZPENAK	23 COMPENSACIONES Y REDUCCIONES	17.805	12.285	59,2	40,8
24 AURREZPENAREN OINARRI LIKIDAGARRIA (19+20+21-22-23)	24 BASE LIQUIDABLE DEL AHORRO (19+20+21-22-23)	442.627	363.489	54,9	45,1
25 AURREZPENAREN KUOTA OSOA	25 CUOTA ÍNTEGRA DEL AHORRO	96.231	78.872	55,0	45,0
26 Jarduerei atxikitako elementuen irabaziteagatik doikuntza	26 Ajuste de ganancias de elementos afectos a la actividad	83	230	26,4	73,6
27 KUOTA OSOA, GUZTIRA (18+25-26)	27 CUOTA ÍNTEGRA TOTAL (18+25-26)	1.413.673	791.525	64,1	35,9
28 KENKARI OROKORRA	28 DEDUCCIÓN GENERAL	286.340	225.970	55,9	44,1
31 KENKARI FAMILIAR ETA PERTSONALAK	31 DEDUCCIONES FAMILIARES Y PERSONALES	118.886	84.304	58,5	41,5
Ondorengoengatik	Descendientes	64.277	42.180	60,4	39,6
Seme-alaben urteko mantenua ordaintzeagatik	Abono de anualidades por alimentos a los hijos	1.228	96	92,8	7,2
Subj.pasiboarekin bizi diren aurrekoengatik	Ascendientes que convivan con el suj.pas.	363	239	60,3	39,7
Desgaitua izateagatik	Discapacidad	17.833	13.427	57,0	43,0
Adinekoak mendeakoak izateagatik	Dependencia de personas mayores	12.906	11.691	52,5	47,5
65 urtetik gorako adinagatik	Edad superior a 65 años	22.279	16.672	57,2	42,8
32 KENKARIAK OHIKO ETXEBIZITZAGATIK	32 DEDUCCIONES POR VIVIENDA HABITUAL	84.175	58.341	59,1	40,9
Etxebizitza errentan hartzea	Alquiler vivienda	14.337	11.497	55,5	44,5
Etxebizitza erosteagatik	Adquisición de vivienda	68.148	45.679	59,9	40,1
Etxebizitza kontuan inbertitzea	Inversión en cuenta vivienda	1.690	1.164	59,2	40,8
33 NAZIOARTEKO EZARPEN BIKOITZAREN KENKARIA	33 DEDUCCIÓN POR DOBLE IMPOSICIÓN INTERNACIONAL	1.277	1.040	55,1	44,9
34 KENKARIA SINDIKATUEN KUOTENGATIK	34 DEDUCCIÓN POR CUOTAS SINDICALES	2.135	1.249	63,1	36,9
35 ALDERDI POLITIKOEN ALDEKO KUOTA ETA EKARPENENGATIK	35 CUOTAS Y APORTACIONES SATISFECHAS A PARTIDOS POLÍTICOS	92	47	66,3	33,7
36 JARDUERA EKONOMIKOAK SUSTATZEKO KENKARIAK	36 DEDUCCIONES FOMENTO DE LAS ACTIVIDADES ECONOMICAS	397	161	71,2	28,8
Inbertsioengatik	Por inversiones	337	151	69,0	31,0
Langileek enpresan parte hartzeagatik	Por participación trabajadores en la empresa	58	9	85,9	14,1
Enpresa aurrezki-kontuan inbertitzeagatik	Por inversión en cuenta ahorro empresa	2	0	100,0	0,0
36 KENK.DOHAINZENGATIK ETA LEHENTAS.ZKO JARD.RENGATIK	37 DEDUCCIONES POR DONATIVOS Y ACTIVIDADES PRIORITARIAS	3.071	2.805	50,0	50,0
Mezenasgoari eta lehentasunezko jarduerari egindako dohaintzak	Donaciones al mecenazgo y actividades prioritarias (30%)	3.064	2.802	52,2	47,8
Zuzeneko zenbatesp. tributatzan duten lehentasunezko jarduerak	Actividades prioritarias contribuyentes en ED (18%)	7	3	70,9	29,1
38 KENKARIA BITITZA EDO ELBARRITASUN ASEG. KOMPENTS.	38 DEDUCCIÓN COMPENSACION SEGUROS VIDA O INVALIDEZ	999	956	51,1	48,9
39 BESTE KENKARI BATZUK	39 OTRAS DEDUCCIONES	24	31	43,0	57,0
IETak eta EABak	De AIEs y UTEs	0	0	0,0	100,0
Gardentasun fiskalean dauden sozietateak	Sociedades en transparencia fiscal	3	5	38,3	61,7
Beste kenkari batzuk	Otras deducciones	21	26	44,0	56,0
40 KENKARIAK GUZTIRA (28+29+30+31+32+33+34+35+36+37+38+39)	40 TOTAL DEDUCCIONES (28+29+30+31+32+33+34+35+36+37+38+39)	497.395	374.904	57,0	43,0
41 KUOTA LIKIDOA	41 CUOTA LIQUIDA	957.527	474.249	66,9	33,1
42 KONTURAKO ORDAINKETAK	42 PAGOS A CUENTA	1.081.490	545.306	66,5	33,5
Lana	Del trabajo	925.654	433.203	68,1	31,9
Kapital higikorra	Del capital mobiliario	73.399	58.686	55,6	44,4
Kapital higiezina	Del capital inmobiliario	17.385	19.023	47,7	52,3
Enpresa edo lanbide jarduerak	De actividades empresariales o profesionales	62.988	32.669	65,8	34,2
Inbertsio kolektiboko erakundeak	De instituciones de inversión colectiva	1.893	1.647	53,5	46,5
IETak eta EABak	De AIEs y UTEs	52	15	77,2	22,8
Saniak	De premios	119	63	65,4	34,6
43 Gehikuntza aur.ko ek.it.etako kenk.etarako eskubidea galtzeagatik	43 Incremento por pérdida del derecho a deducciones de ejer. ant.	1.490	857	63,5	36,5
44 KUOTA DIFERENTZIALA (41-42+43)	44 CUOTA DIFERENCIAL (41-42+43)	-122.473	-70.199	63,6	36,4
Kuota diferentzial positiboa	Cuota diferencial positiva	89.102	53.519	62,5	37,5
Kuota diferentzial negatiboa	Cuota diferencial negativa	0	0	50,0	50,0
Itzuli beharreko kuota diferentziala	Cuota diferencial a devolver	211.575	123.718	63,1	36,9

Zenbatekoak mila eurokotan / Importes en miles de euros

E.1.29.TAULA AITORPEN BATERATUA 2012KO EKITALDIA. AITORPEN KOPURUA SEXUAREN ARABERA  
 CUADRO E.1.29. DECLARACION CONSOLIDADA EJERCICIO 2012. NÚMERO DE DECLARACIONES SEGÚN SEXO.

KONTZEPTUA	CONCEPTO	GIZONAK HOMBRES	EMAKUMEAK MUJERES	% GIZONAK % HOMBRES	% EMAKUMEAK % MUJERES
<b>OINARRI EZARGARRI OROKORRA</b>		<b>BASE IMPONIBLE GENERAL</b>			
1 LAN ETEKIN GARBIAK	1 RENDIMIENTOS NETOS DE TRABAJO	190.549	149.316	56,1	43,9
Etekin gordinak	Rendimientos brutos	195.961	154.016	56,0	44,0
Gastu kengarriak	Gastos deducibles	133.478	104.044	56,2	43,8
Hobaria	Bonificación	192.673	149.788	56,3	43,7
2 KAPITAL HIGIKORRAREN ETEKIN GARBIAK	2 RENDIMIENTOS NETOS DE CAPITAL MOBILIARIO	796	714	52,7	47,3
3 KAPITAL HIGIEZINAREN ETEKIN GARBIAK	3 RENDIMIENTOS NETOS DE CAPITAL INMOBILIARIO	9.019	9.021	50,0	50,0
4 ENPRESA EDO LANBIDE JARDUEREN ETEKIN GARBIAK	4 RENDTOS. NETOS DE ACTIV. EMPR. O PROFES.	28.141	16.169	63,5	36,5
5 ERRENTA EGOZPENAK	5 IMPUTACIONES DE RENTA	37	27	57,8	42,2
6 ETEKIN GARBIAK GUZTIRA (1+2+3+4+5)	6 TOTAL RENDIMIENTOS NETOS (1+2+3+4+5)	208.078	161.221	56,3	43,7
7 SALDO NEGATIBOAREN KONPENTSAZIOA	7 COMPENSACIÓN DE SALDO NEGATIVO	93	78	54,4	45,6
8 ELEMENTU EZ PATRIMONIALEN IRABAZIAK ETA GALERAK	8 GANANCIAS Y PERDIDAS DE ELEMENTOS NO PATRIMONIALES	592	367	61,7	38,3
9 OINARRI EZARGARRI OROKORRA (6-7+8)	9 BASE IMPONIBLE GENERAL (6-7+8)	208.095	161.243	56,3	43,7
10 OINARRI EZARGARRI OROKORRAREN MURRIZPENAK (11+12+13+14)	10 REDUCCIONES DE LA BASE IMPONIBLE GENERAL (11+12+13+14)	142.567	76.148	65,2	34,8
11 Pentisio konpentsagarriak eta urteko mantenua	11 Pensiones compensatorias y anualidades por alimentos	522	12	97,8	2,2
12 Mutuei, pentisio planei eta BGAei egindako ekarpenak	12 Aportaciones a mutualidades, Planes de Pensiones y EPSV	108.280	66.194	62,1	37,9
13 Batera tributazeagatik	13 Por tributación conjunta	60.965	17.128	78,1	21,9
14 Aurreko urteetako oinarri likidagarri negatiboak	14 Bases liquidables negativas de años anteriores	685	448	60,5	39,5
15 ZERGAPETUTAKO OINARRI LIKIDAGARRI OROKORRA (9-10)	15 BASE LIQUIDABLE GENERAL SUJETA A GRAVAMEN (9-10)	206.021	158.639	56,5	43,5
16 Errenta salbuetsiak, karga tasa kalkulatzeo izan ezik	16 Rentas exentas excepto para determinar tipo de gravamen	16	10	61,5	38,5
17 ESKALA APLIKATZEKO OINARRIA (15+16)	17 BASE PARA LA APLICACIÓN DE LA ESCALA (15+16)	206.021	158.642	56,5	43,5
18 KUOTA OSOA, OROKORRA	18 CUOTA ÍNTEGRA GENERAL	205.059	157.698	56,5	43,5
<b>AURREZPENAREN OINARRI EZARGARRIA</b>		<b>BASE IMPONIBLE DEL AHORRO</b>			
19 KAPITAL HIGIEZINAREN ETEKIN GARBIAK	19 RENDIMIENTOS NETOS DE CAPITAL INMOBILIARIO	10.642	10.738	49,8	50,2
20 KAPITAL HIGIKORRAREN ETEKIN GARBIAK	20 RENDIMIENTOS NETOS DE CAPITAL MOBILIARIO	190.372	153.715	55,3	44,7
21 ONDARE ELEMENTUEN IRABAZIAK	21 GANANCIAS DE ELEMENTOS PATRIMONIALES	16.870	14.303	54,1	45,9
22 ONDARE ELEMENTUEN GALERAK	22 PÉRDIDAS DE ELEMENTOS PATRIMONIALES	16.120	13.200	55,0	45,0
23 KONPENTSAZIOAK ETA MURRIZPENAK	23 COMPENSACIONES Y REDUCCIONES	2.726	1.760	60,8	39,2
24 AURREZPENAREN OINARRI LIKIDAGARRIA (19+20+21-22-23)	24 BASE LIQUIDABLE DEL AHORRO (19+20+21-22-23)	189.458	153.365	55,3	44,7
25 AURREZPENAREN KUOTA OSOA	25 CUOTA ÍNTEGRA DEL AHORRO	182.545	148.106	55,2	44,8
26 Jarduera atxikitako elementuen irabaziengatik doikuntza	26 Ajuste de ganancias de elementos afectos a la actividad	41	16	71,9	28,1
27 KUOTA OSOA, GUZTIRA (18+25-26)	27 CUOTA ÍNTEGRA TOTAL (18+25-26)	212.713	169.382	55,7	44,3
28 KENKARI OROKORRA	28 DEDUCCION GENERAL	211.477	166.891	55,9	44,1
31 KENKARI FAMILIAR ETA PERTSONALAK	31 DEDUCCIONES FAMILIARES Y PERSONALES	125.716	102.861	55,0	45,0
Ondorengoengatik	Descendientes	81.059	63.562	56,0	44,0
Seme-alaben urteko mantenua ordaintzeagatik	Abono de anualidades por alimentos a los hijos	4.400	268	94,3	5,7
Subj.pasiboarekin bizi diren aurrekoengatik	Ascendientes que convivan con el suj.pas.	1.345	906	59,8	40,2
Desgaitua izateagatik	Discapacidad	18.039	13.523	57,2	42,8
Adinekoak mendekoak izateagatik	Dependencia de personas mayores	7.750	7.392	51,2	48,8
65 urteko gorako adinagatik	Edad superior a 65 años	37.363	34.206	52,2	47,8
32 KENKARIA OHIKO ETXEBIZITZAGATIK	32 DEDUCCIONES POR VIVIENDA HABITUAL	78.859	56.924	58,1	41,9
Etxebizitza errentan hartzea	Alquiler vivienda	13.387	10.932	55,0	45,0
Etxebizitza erostegatik	Adquisición de vivienda	64.828	45.528	58,7	41,3
Etxebizitza kontuan inbertitzea	Inversión en cuenta vivienda	1.843	1.365	57,5	42,5
33 NAZIOARTEKO EZARPEN BIKOITZAREN KENKARIA	33 DEDUCCION POR DOBLE IMPOSICION INTERNACIONAL	776	597	56,5	43,5
34 KENKARIA SINDIKATUEN KUOTENGATIK	34 DEDUCCION POR CUOTAS SINDICALES	38.521	22.962	62,7	37,3
35 ALDERDI POLITIKOEN ALDEKO KUOTA ETA EKARPENENGATIK	35 CUOTAS Y APORTACIONES SATISFECHAS A PARTIDOS POLÍTICOS	936	488	65,7	34,3
36 JARDUERA EKONOMIKOAK SUSTATZEKO KENKARIA	36 DEDUCCIONES FOMENTO DE LAS ACTIVIDADES ECONOMICAS	259	154	62,7	37,3
Inbertsioengatik	Por inversiones	208	141	59,6	40,4
Langileek enpresan parte hartzeagatik	Por participación trabajadores en la empresa	50	13	79,4	20,6
Enpresa aurrezki-kontuan inbertitzeagatik	Por inversión en cuenta ahorro empresa	1	0	100,0	0,0
36 KENK. DOHAINZENGATIK ETA LEHENTASUN ZKO JARD. RENGATIK	37 DEDUCCIONES POR DONATIVOS Y ACTIVIDADES PRIORITARIAS	42.911	36.270	54,2	45,8
Mezenasgoari eta lehentasuneko jarduerari egindako dohaintzak	Donaciones al mecenazgo y actividades prioritarias (30%)	42.814	36.211	54,2	45,8
Zuzeneko zenbatesp. tributuzten duten lehentasuneko jarduerak	Actividades prioritarias contribuyentes en ED (18%)	108	68	61,4	38,6
38 KENKARIA BIZITZA EDO ELBARRITASUN ASEG. KONPENTS.	38 DEDUCCION COMPENSACION SEGUROS VIDA O INVALIDEZ	1.420	1.193	54,3	45,7
39 BESTE KENKARI BATZUK	39 OTRAS DEDUCCIONES	50	50	50,0	50,0
IETak eta EABak	De AIEs y UTEs	0	1	0,0	100,0
Gardentasun fiskalean dauden sozietateak	Sociedades en transparencia fiscal	16	9	64,0	36,0
Beste kenkari batzuk	Otras deducciones	34	40	45,9	54,1
40 KENKARIAK GUZTIRA (28+29+30+31+32+33+34+35+36+37+38)	40 TOTAL DEDUCCIONES (28+29+30+31+32+33+34+35+36+37+38+39)	211.477	166.891	55,9	44,1
41 KUOTA LIKIDOA	41 CUOTA LIQUIDA	174.587	114.603	60,4	39,6
42 KONTURAKO ORDAINKETAK	42 PAGOS A CUENTA	212.438	168.635	55,7	44,3
Lana	Del trabajo	180.653	123.074	59,5	40,5
Kapital higikorra	Del capital mobiliario	182.327	147.525	55,3	44,7
Kapital higiezina	Del capital inmobiliario	8.332	8.338	50,0	50,0
Enpresa edo lanbide jarduerak	De actividades empresariales o profesionales	26.056	15.132	63,3	36,7
Inbertsio kolektiboko erakundeak	De instituciones de inversión colectiva	7.473	6.767	52,5	47,5
IETak eta EABak	De AIEs y UTEs	9	13	40,9	59,1
Sariak	De premios	309	189	62,0	38,0
43 Gehikuntza aur. ko ek. etako kenk. etarako eskubidea galtzeagatik	43 Incremento por pérdida del derecho a deducciones de ejer. ant.	371	275	57,4	42,6
44 KUOTA DIFERENTZIALA (41-42+43)	44 CUOTA DIFERENCIAL (41-42+43)	214.705	171.065	55,7	44,3
Kuota diferentzial positiboa	Cuota diferencial positiva	50.374	35.547	58,6	41,4
Kuota diferentzial negatiboa	Cuota diferencial negativa	2.335	2.277	50,6	49,4
Itzuli beharreko kuota diferentziala	Cuota diferencial a devolver	161.996	133.241	54,9	45,1





E.1.30.TAULA AITORPEN BATERATUA 2012KO EKITALDIA. BATEZ BESTEKO ZENBATEKOAK SEXUAREN ARABERA  
CUADRO E.1.30. DECLARACIÓN CONSOLIDADA EJERCICIO 2012. IMPORTES MEDIOS SEGÚN SEXO

KONTZEPTUA	CONCEPTO	GIZONAK HOMBRES	EMAKUMEAK MUJERES	% GIZONAK/EMAKUMEAK % HOMBRES/MUJERES ALDEA/DIFERENCIAL
<b>OINARRI EZARGARRI OROKORRA</b>		<b>BASE IMPONIBLE GENERAL</b>		
1 LAN ETEKIN GARBIAK	1 RENDIMIENTOS NETOS DE TRABAJO	26.001	18.253	42,4
Etekin gordinak	Rendimientos brutos	29.694	22.003	35,0
Gastu kengarriak	Gastos deducibles	1.898	1.519	25,0
Hobaria	Bonificación	3.172	3.373	-6,0
2 KAPITAL HIGIKORRAREN ETEKIN GARBIAK	2 RENDIMIENTOS NETOS DE CAPITAL MOBILIARIO	1.989	1.917	3,7
3 KAPITAL HIGIEZINAREN ETEKIN GARBIAK	3 RENDIMIENTOS NETOS DE CAPITAL INMOBILIARIO	8.278	9.245	-10,5
4 ENPRESA EDO LANBIDE JARDUEREN ETEKIN GARBIAK	4 RENDTOS. NETOS DE ACTIV. EMPR. O PROFES.	12.434	10.490	18,5
5 ERRENTA EGOZPENAK	5 IMPUTACIONES DE RENTA	8.639	15.134	-42,9
6 ETEKIN GARBIAK GUZTIRA (1+2+3+4+5)	6 TOTAL RENDIMIENTOS NETOS (1+2+3+4+5)	25.860	18.486	39,9
7 SALDO NEGATIBOAREN KOMPENSATZIOA	7 COMPENSACIÓN DE SALDO NEGATIVO	5.117	2.762	85,3
8 ELEMENTU EZ PATRIMONIALEN IRABAZIAK ETA GALERAK	8 GANANCIAS Y PERDIDAS DE ELEMENTOS NO PATRIMONIALES	1.771	1.724	2,7
9 OINARRI EZARGARRI OROKORRA (6-7+8)	9 BASE IMPONIBLE GENERAL (6-7+8)	25.861	18.486	39,9
10 OINAR. EZ. OROKORRAREN MURRIZPENAK (11+12+13+14)	10 REDUCCIONES DE LA BASE IMPONIBLE GENERAL (11+12+13+14)	3.243	2.210	46,8
11 Pentsioi konpentsagarriak eta urteko mantenua	11 Pensiones compensatorias y anualidades por alimentos	6.829	4.434	54,0
12 Mutuei, pentsio planei eta BGAEi egindako ekarpenak	12 Aportaciones a mutualidades, Planes de Pensiones y EPSV	1.938	1.559	24,4
13 Batera tributatzearagatik	13 Por tributación conjunta	4.021	3.647	10,2
14 Aurreko urteetako oinarri likidagarri negatiboak	14 Bases liquidables negativas de años anteriores	5.478	5.719	-4,2
15 ZERGAPETUTAKO OINARRI LIKIDAGARRI OROKORRA (9-10)	15 BASE LIQUIDABLE GENERAL SUJETA A GRAVAMEN (9-10)	23.877	17.729	34,7
16 Errenta salbutsiak, karga tasa kalkulatzeko izan ezik	16 Rentas exentas excepto para determinar tipo de gravamen	12.062	7.560	59,6
17 ESKALA APLIKATZEKO OINARRIA (15+16)	17 BASE PARA LA APLICACIÓN DE LA ESCALA (15+16)	23.878	17.729	34,7
18 KUOTA OSOA, OROKORRA	18 CUOTA ÍNTEGRA GENERAL	6.425	4.521	42,1
<b>AURREZPENAREN OINARRI EZARGARRIA</b>		<b>BASE IMPONIBLE DEL AHORRO</b>		
19 KAPITAL HIGIEZINAREN ETEKIN GARBIAK	19 RENDIMIENTOS NETOS DE CAPITAL INMOBILIARIO	4.369	4.831	-9,6
20 KAPITAL HIGIKORRAREN ETEKIN GARBIAK	20 RENDIMIENTOS NETOS DE CAPITAL MOBILIARIO	1.691	1.685	0,4
20 ONDARE ELEMENTUEN IRABAZIAK	21 GANANCIAS DE ELEMENTOS PATRIMONIALES	6.785	5.615	20,8
21 ONDARE ELEMENTUEN GALERAK	22 PÉRDIDAS DE ELEMENTOS PATRIMONIALES	1.391	1.165	19,4
22 KOMPENSATZIOAK ETA MURRIZPENAK	23 COMPENSACIONES Y REDUCCIONES	6.531	6.980	-6,4
24 AURREZPENAREN OINARRI LIKIDAGARRIA (19+20+21-22-23)	24 BASE LIQUIDABLE DEL AHORRO (19+20+21-22-23)	2.336	2.370	-1,4
25 AURREZPENAREN KUOTA OSOA	25 CUOTA ÍNTEGRA DEL AHORRO	527	533	-1,0
26 Jarduerari atxikitako elementuen irabazientzako doikuntza	26 Ajuste de ganancias de elementos afectos a la actividad	2.013	14.396	-86,0
27 KUOTA OSOA, GUZTIRA (18+25-26)	27 CUOTA ÍNTEGRA TOTAL (18+25-26)	6.646	4.673	42,2
<b>KENKARI OROKORRA</b>		<b>DEDUCCION GENERAL</b>		
31 KENKARI FAMILIAR ETA PERTSONALAK	31 DEDUCCIONES FAMILIARES Y PERSONALES	946	820	15,4
Ondorengoengatik	Descendientes	793	664	19,5
Seme-alaben urteko mantenua ordaintzeagatik	Abono de anualidades por alimentos a los hijos	279	357	-21,9
Subj.pasiboarekin bizi diren aurrekoengatik	Ascendientes que convivan con el suj.pas.	270	263	2,4
Desgaitua izateagatik	Discapacidad	989	993	-0,4
Adinekoak mendekoak izateagatik	Dependencia de personas mayores	1.665	1.582	5,3
65 urtetik gorako adinagatik	Edad superior a 65 años	596	487	22,3
32 KENKARIAK OHIKO ETXEBIZITZAGATIK	32 DEDUCCIONES POR VIVIENDA HABITUAL	1.067	1.025	4,1
Etxebizitza errentan hartzea	Alquiler vivienda	1.071	1.052	1,8
Etxebizitza erosteagatik	Adquisición de vivienda	1.051	1.003	4,8
Etxebizitza kontuan inbertitzea	Inversión en cuenta vivienda	917	853	7,5
33 NAZIOARTEKO EZARPEN BIKOITZAREN KENKARIA	33 DEDUCCION POR DOBLE IMPOSICION INTERNACIONAL	1.645	1.742	-5,5
34 KENKARIA SINDIKATUEN KUOTENGATIK	34 DEDUCCION POR CUOTAS SINDICALES	55	54	1,9
35 ALDERDI POLITIKOEN ALDEKO KUOTA ETA EKARPENENGATIK	35 CUOTAS Y APORTACIONES SATISFECHAS A PARTIDOS POLÍTICOS	98	96	2,7
36 JARDUERA EKONOMIKOAK SUSTATZEKO KENKARIAK	36 DEDUCCIONES FOMENTO DE LAS ACTIVIDADES ECONOMICAS	1.532	1.045	46,7
Inbertsioengatik	Por inversiones	1.621	1.074	50,9
Langileek enpresan parte hartzeagatik	Por participación trabajadores en la empresa	1.155	728	58,7
Enpresa aurrezki-kontuan inbertitzeagatik	Por inversión en cuenta ahorro empresa	2.000	0	100,0
36 KENK.DOHAINZENGATIK ETA LEHENTAS.ZKO JARD.RENGATIK	37 DEDUCCIONES POR DONATIVOS Y ACTIVIDADES PRIORITARIAS	72	77	0,0
Mezenasgoari eta lehentasunezko jarduerari egindako dohaintzak	Donaciones al mecenazgo y actividades prioritarias (30%)	72	77	-7,5
Zuzeneko zenbatesp. tributatzen duten lehentasunezko jarduerak	Actividades prioritarias contribuyentes en ED (18%)	65	42	53,2
38 KENKARIA BIZITZA EDO ELBARRITASUN ASEG. KOMPENTS.	38 DEDUCCION COMPENSACION SEGUROS VIDA O INVALIDEZ	703	801	-12,2
39 BESTE KENKARI BATZUK	39 OTRAS DEDUCCIONES	471	624	-24,5
IETak eta EABak	De AIEs y UTEs	0	304	-100,0
Gardentasun fiskalean dauden sozietateak	Sociedades en transparencia fiscal	180	516	-65,0
Beste kenkari batzuk	Otras deducciones	608	657	-7,4
40 KENKARIAK GUZTIRA (28+29+30+31+32+33+34+35+36+37+38+39)	40 TOTAL DEDUCCIONES (28+29+30+31+32+33+34+35+36+37+38+39)	2.352	2.246	4,7
41 KUOTA LIKIDOA	41 CUOTA LÍQUIDA	5.485	4.138	32,5
42 KONTURAKO ORDAINKETAK	42 PAGOS A CUENTA	5.091	3.234	57,4
Lana	Del trabajo	5.124	3.520	45,6
Kapital higikorra	Del capital mobiliario	403	398	1,2
Kapital higiezina	Del capital inmobiliario	2.086	2.282	-8,5
Enpresa edo lanbide jarduerak	De actividades empresariales o profesionales	2.417	2.159	12,0
Inbertsio kolektiboko erakundeak	De instituciones de inversión colectiva	253	243	4,0
IETak eta EABak	De AIEs y UTEs	5.822	1.189	389,7
Sariak	De premios	384	332	15,6
43 Gehikuntza aur.ko ekit.etako kenk.etarako eskubidea galtzeagatik	43 Incremento por pérdida del derecho a deducciones de ejer. ant.	4.016	3.117	28,8
44 KUOTA DIFERENTZIALA (41-42+43)	44 CUOTA DIFERENCIAL (41-42+43)	-570	-410	39,0
Kuota diferentzial positiboa	Cuota diferencial positiva	1.769	1.506	17,5
Kuota diferentzial negatiboa	Cuota diferencial negativa	0	0	0,0
Itzuli beharreko kuota diferentziala	Cuota diferencial a devolver	1.306	929	40,7

Zenbatekoak eurotan / Importes en euros