



1.11. ZERGAREN AZTERKETA SEXUAREN ARABERA

Aitorpen guztiak sailkatze aldera, sexua ezarri behar diegu guztiei. Banaka, familia unitatean sartu gabe eta ezkontide gabeko batera aurkezturiko aitorpenak, aitortzaile bakarrari dagozkie eta sexua ezartzeko garaian ez daukate arazorik. Aitortzailea eta ezkontidea duten baterako aitorpenak, aldiz, ezin dira bi aitorpen homogeneotan zatitu. Baterako aitorpen mota hau familiar sarrerak pertsona bakarrarenak direnean edo desoreka handiko errentak dituztenean erabiltzen da eta, ondorioz lan edo jarduera etekin handiena duen aitortzailearen sexua ezartzen diogu PFEZaren azterketa sexuaren arabera egiterakoan.

1.11.1. AITORTZAILEAK SEXUAREN ARABERA

2010 ekitaldiko 391.361 aitorpen aurkeztu ziren guztira, eta sexuaren arabera honako banaketa dute:

- Emakumeak: 171.485 (%43,8)
- Gizonak: 219.876 (%56,2)

1.11. ANÁLISIS DEL IMPUESTO EN FUNCIÓN DEL SEXO

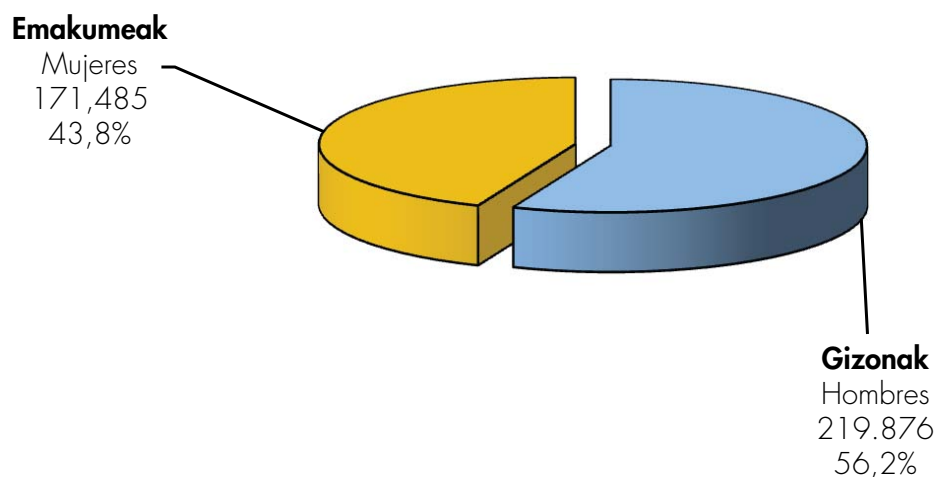
Para clasificar todas las declaraciones tenemos que asignar sexo a todas ellas. Las declaraciones individuales, de sujeto pasivo no integrado en unidad familiar y las conjuntas sin cónyuge corresponden a un único declarante y no presentan ningún problema a la hora de asignar sexo. Las declaraciones conjuntas con declarante y cónyuge no pueden desglosarse en dos declaraciones homogéneas. Teniendo en cuenta que este tipo de declaración conjunta favorece a las familias con únicos perceptores de ingresos o con una gran desproporción de rentas cuando son dos los perceptores, asignamos el sexo del contribuyente con mayor rendimientos del trabajo y de actividades, para el análisis del IRPF en función del sexo.

1.11.1. DECLARANTES SEGÚN SEXO

En total se presentaron 391.361 declaraciones correspondientes al ejercicio 2010 y en función del sexo se distribuyen como sigue:

- Mujeres: 171.485 (43,8%)
- Hombres: 219.876 (56,2%)

GRÁFICO 1.29. GRAFIKOA
Aitortzaileak sexuaren arabera
Declarantes según sexo





1.11.2. ZENBATEKOAK SEXUAREN ARABERA

2010 ekitaldiko aitortpen bateratuan garrantzi handiena duten kontzeptuen zenbatekoak aztertu behar ditugu:

Oinarri ezargarria:

- Emakumeak: 3.380 milioi euro (%36,3).
- Gizonak: 5.935 milioi euro (%63,7).

Oinarri likidagarria:

- Emakumeak: 3.158 milioi euro (%37,1).
- Gizonak: 5.357 milioi euro (%62,9).

Oinarri likidagarriaren osieran emakumeen portzentajea handitzen dela ikus daiteke. Honen arrazoia da gizonen pensio konpentsagarri eta urteko mantenuagatik murrizpenak (%94,7) eta batera tributatzegatik eginikoak (%82,0) neurri handiago batean erabiltzen dituztela.

Kuota osoa:

- Emakumeak: 793 milioi euro (%35,9).
- Gizonak: 1.416 milioi euro (%64,1).

Kenkariak:

- Emakumeak: 402 milioi euro (%43,3).
- Gizonak: 526 milioi euro (%56,7).

Kenkariaren osieran emakumeek portzentajea handitzen dutela ikus daiteke, eta hau adineko mendeakoz izateagatik, etxebizitza errentan hartzeagatik, ezarpen bikoitzarengatik eta dohaintzengatik eginiko kenkariaren %43 baino gehiago emakumeek erabiltzen dutelako da.

Kuota likidoa:

- Emakumeak: 463 milioi euro (%33,0).
- Gizonak: 940 milioi euro (%67,0).

Beraz, onetsi dezakegu PFEZaren zergabilketan gizonen egiten duten ekarpena 940 milioi eurokoa dela, emakumeen ekarpena baino %102,9 handiagoa (463 milioi euro). Hau da, gizonen PFEZaren %67,0 ematen dute eta emakumeek %33,0.

1.11.2. IMPORTES SEGÚN SEXO

Vamos a analizar los importes de los conceptos más importantes de la declaración consolidada del ejercicio 2010:

Base imponible:

- Mujeres: 3.380 millones euros (36,3%).
- Hombres: 5.935 millones euros (63,7%).

Base liquidable:

- Mujeres: 3.158 millones euros (37,1%).
- Hombres: 5.357 millones euros (62,9%).

Se observa que las mujeres aumentan su porcentaje en la composición de la base liquidable, y ello es debido a que las reducciones por pensiones compensatorias y anualidades por alimentos (94,7%), y por tributación conjunta (82,0%) son aplicadas en un porcentaje superior por los hombres.

Cuota íntegra:

- Mujeres: 793 millones euros (35,9%).
- Hombres: 1.416 millones euros (64,1%).

Deducciones:

- Mujeres: 402 millones euros (43,3%).
- Hombres: 526 millones euros (56,7%).

Se observa que las mujeres aumentan porcentaje en la composición de las deducciones, y ello es debido a que las deducciones por dependencia de personas mayores, alquiler de vivienda, por doble imposición y donativos son aplicadas en un porcentaje superior al 43% por las mujeres.

Cuota líquida:

- Mujeres: 463 millones euros (33,0%).
- Hombres: 940 millones euros (67,0%).

Por tanto, podemos estimar que la recaudación impositiva en el IRPF aportada por los hombres asciende a 940 millones de euros y es superior en un 102,9% a la aportada por las mujeres (463 millones de euros). Esto es, los hombres aportan el 67,0% del IRPF y las mujeres el 33,0%.



1.11.3. BATEZ BESTEKO ETEKINAK SEXUAREN ARABERA

Lan etekinak

Gizonen batez besteko lan etekina 25.772 eurokoa izan zen eta emakumeen batez besteko etekina baina %41,3 handiago da (18.239 euros).

Azpirarratu dezakegu lan etekin gordinetan alde txikiagoa dela, %33,9, eta hau errenta baxuek hobari eta gastuak proportzionalki handiagoak dituztelako da (Segurtasun Sozialeko gastuek muga dute).

Jardueren etekinak

Gizonen batez besteko jardueren etekina 13.231 eurokoa izan zen eta emakumeen batez besteko etekina baina %11,4 handiago da (11.875 euros).

Oinarri ezargarri orokorra

Gizonen batez besteko oinarri ezargarri orokorra 25.729 eurokoa izan zen eta emakumeen batez bestekoa baina %38,4 handiago da (18.586 euros). Alde honek lan etekin garbietan dagoen aldearekin lotura zuzena du eta etekin mota honen pisu erlatibo handiaren ondorioa da.

1.11.3. IMPORTES MEDIOS SEGÚN SEXO

Rendimientos de trabajo

El rendimiento medio neto de trabajo de los hombres ascendió a 25.772 euros y es superior en un 41,3% al rendimiento medio de las mujeres (18.239 euros).

Cabe destacar que la diferencia en el rendimiento bruto de trabajo es inferior, 33,9%, y ello es debido a que las rentas bajas tienen mayor bonificación y los gastos son proporcionalmente más altos (los gastos de Seguridad Social tienen límite).

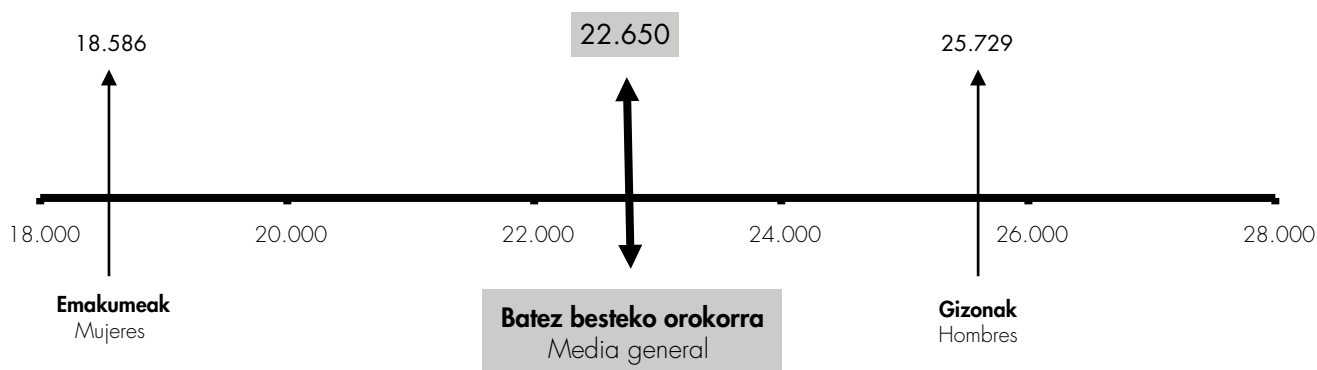
Rendimiento de actividades

El rendimiento medio neto de actividades de los hombres ascendió a 13.231 euros y es superior en un 11,4% al rendimiento medio de las mujeres (11.875 euros).

Base imponible general

La base imponible media general de los hombres ascendió a 25.729 euros y es superior en un 38,4% al de las mujeres (18.586 euros). Esta diferencia es próxima a la de los rendimientos netos del trabajo y es debida al mayor peso relativo de este tipo de rendimientos.

GRÁFICO 1.30. GRAFIKOA
Batez besteko oinarri ezargarri orokorra sexuaren arabera
Base imponible general media según sexo



Oinarri ezargarri orokorraren murrizpenak

Gizonen batez besteko oinarri ezargarri orokorraren murrizpenak 3.665 eurokoak izan ziren eta emakumeen batez bestekoa baino %45,2 handiago da (2.523 euros). Murrizpenen barruan, pensio konpentsagarri eta urteko mantenuarengatik murrizpenaren batez bestekoa emakumeetan gizonaetara baino %8,5 handiagoa dela azpirarratu dezakegu – nahiz

Reducciones de la base imponible general

Las reducciones medias de la base imponible general de los hombres ascendieron a 3.665 euros y es superior en un 45,2% al de las mujeres (2.523 euros). Dentro de las reducciones destaca que la media de las reducciones por pensiones compensatorias y anualidades por alimentos en las mujeres es un 8,5% superior al de los hombres (aunque el



eta murrizpen hau aplikatzen duen emakumeen kopurua gizonenaren aldean ia ohartzina den.

Aurrezpenaren oinarri ezargarría

Emakumeen batez besteko aurrezpenaren oinarri ezargarría 2.313 eurokoa izan zen eta gizonen batez bestekoa baino %6,9 handiagoa da (2.154 euros). Gainera, emakumeek aurrezpenaren oinarria osatzen duten etekin mota guztietan izaten dituzte batez besteko handienak. Horren arrazoia, hein batean, emakumeek luzeago bizirik irauten dutela da, eta alarguntzerakoan, aurrezkien maila altuagoa izan ohi dute, zenbait kasutan.

Kuota osoa, guztira

Gizonen batez besteko kuota osoa, guztira 6.481 eurokoa izan zen eta emakumeen batez bestekoa baino %39,3 handiagoa da (4.654 euros).

Kenkariak guztira

Gizonen batez besteko kenkariak guztira 2.407 eurokoak izan ziren eta emakumeen batez bestekoa baino %1,7 handiagoak dira (2.366 euros). Gizonezkoen artean alde handiena duena zuzeneko zenb. tributatzen duten lehentasuneko jarduerengatik eginiko kenkaria da (210 euro, 43 euroren aurrean). Emakumezkoen artean alde handiena duena jarduera ekonomikoa sustatzeko kenkaria da (221 euro, 129 euroren aurrean).

Kuota likidoa

Gizonen batez besteko kuota likidoa 5.383 eurokoa izan zen eta emakumeen batez bestekoa baino %25,8 handiagoa da (4.279 euros).

número de mujeres que se aplica esta reducción es insignificante respecto al de los hombres).

Base liquidable del ahorro

La base liquidable media del ahorro de las mujeres ascendió a 2.313 euros y es superior en un 6,9% al de los hombres (2.154 euros). Además, las mujeres obtienen medias más elevadas en todos los conceptos recogidos en la base del ahorro. Esto se debe, en parte, a la mayor longevidad de las mujeres, las cuales, al enviudar, pasan a ser titulares de un nivel de ahorro considerable, en algunos casos.

Cuota íntegra total

La cuota íntegra media total de los hombres ascendió a 6.481 euros y es superior en un 39,3% a la de las mujeres (4.654 euros).

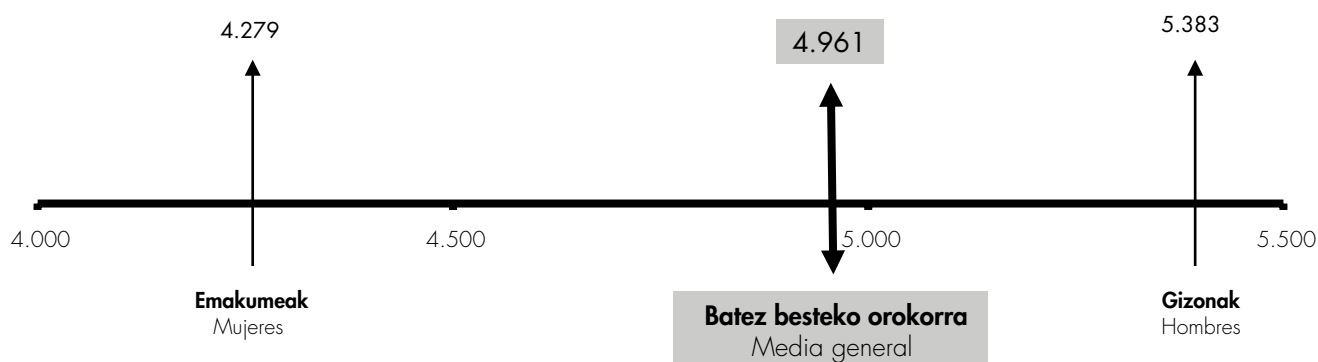
Total deducciones

La media del total de deducciones de los hombres ascendió a 2.407 euros y es superior en un 1,7% a la de las mujeres (2.366 euros). Como mayor diferencia en los hombres destaca la deducción por actividades prioritarias de contribuyentes en E.D. (210 euros frente a 43 euros). Como mayor diferencia en las mujeres destaca la deducción para incentivar la actividad económica (221 euros frente a 129 euros).

Cuota líquida

La cuota líquida media de los hombres ascendió a 5.383 euros y es superior en un 25,8% a la de las mujeres (4.279 euros).

GRÁFICO 1.31. GRAFIKOA
Batez besteko oinarri kuota likidoa sexuaren arabera
Cuota líquida media según sexo





E.1.28. TAULA AITORPEN BATERATUA 2010EKO EKITALDIA. ZENBATEKOAK SEXUAREN ARABERA

CUADRO E.1.28. DECLARACIÓN CONSOLIDADA EJERCICIO 2010. IMPORTES SEGÚN SEXO

KONTZEPTUA	CONCEPTO	GIZONAK HOMBRES	EMAKUMEAK MUJERES	% GIZONAK % HOMBRES	% EMAKUMEAK % MUJERES
OINARRI EZARGARRI OROKORRA		BASE IMPONIBLE GENERAL			
1 LAN ETEKIN GARBIAK	1 RENDIMIENTOS NETOS DE TRABAJO	5.040.074	2.733.327	64,8	35,2
Etekin gordinak	Rendimientos brutos	5.932.899	3.408.391	63,5	36,5
Gastu kengarriak	Gastos deducibles	259.516	158.792	62,0	38,0
Hobaria	Bonificación	633.309	516.272	55,1	44,9
2 KAPITAL HIGIKORRAREN ETEKIN GARBIAK	2 RENDIMIENTOS NETOS DE CAPITAL MOBILIARIO	1.882	2.165	46,5	53,5
3 KAPITAL HIGIEZINAREN ETEKIN GARBIAK	3 RENDIMIENTOS NETOS DE CAPITAL INMOBILIARIO	75.526	83.454	47,5	52,5
4 ENPRESA EDO LANBIDE JARDUEREN ETEKIN GARBIAK	4 RENDTOS. NETOS DE ACTIV. EMP.R. O PROFES.	385.804	193.103	66,6	33,4
5 ERRENTA EGOZPENAK	5 IMPUTACIONES DE RENTA	491	158	75,6	24,4
6 ETEKIN GARBIAK GUZTIRA (1+2+3+4+5)	6 TOTAL RENDIMIENTOS NETOS (1+2+3+4+5)	5.503.778	3.012.208	64,6	35,4
7 SALDO NEGATIBOAREN KONPENSATZIOA	7 COMPENSACIÓN DE SALDO NEGATIVO	559	221	71,7	28,3
8 ELEMENTU EZ PATRIMONIALEEN IRABAZIAK ETA GALERAK	8 GANANCIAS Y PERDIDAS DE ELEMENTOS NO PATRIMONIALES	864	529	62,0	38,0
9 OINARRI EZARGARRI OROKORRA (6-7+8)	9 BASE IMPONIBLE GENERAL (6-7+8)	5.504.083	3.012.516	64,6	35,4
10 OINAR. EZ. OROKORRAREN MURRIZPENAK (11+12+13+14)	10 REDUCCIONES DE LA BASE IMPONIBLE GENERAL (11+12+13+14)	577.486	222.015	72,2	27,8
11 Pentisio konpentsagarriak eta urteko mantenua	11 Pensiones compensatorias y anualidades por alimentos	3.165	177	94,7	5,3
12 Mutuei, pentisio planei eta BGA/Eei egindako ekarpenak	12 Aportaciones a mutualidades, Planes de Pensiones y EPSV	328.092	167.125	66,3	33,7
13 Batera tributuzteagatik	13 Por tributación conjunta	243.536	53.347	82,0	18,0
14 Aurreko urteetako oinarri likidagarri negatiboak	14 Bases liquidables negativas de años anteriores	2.693	1.366	66,3	33,7
15 ZERGAPETUTAKO OINARRI LIKIDAGARRI OROKORRA (9-10)	15 BASE LIQUIDABLE GENERAL SUJETA A GRAVAMEN (9-10)	4.926.597	2.790.501	63,8	36,2
16 Errenta salbuetsiak, karga tasa kalkulatuzeko izan ezik	16 Rentas exentas excepto para determinar tipo de gravamen	316	48	86,7	13,3
17 ESKALA APLIKATZEKO OINARRIA (15+16)	17 BASE PARA LA APLICACIÓN DE LA ESCALA (15+16)	4.926.913	2.790.549	63,8	36,2
18 KUOTA OSOA, OROKORRA	18 CUOTA ÍNTEGRA GENERAL	1.329.036	719.014	64,9	35,1
AURREZPENAREN OINARRI EZARGARRIA		BASE IMPONIBLE DEL AHORRO			
19 KAPITAL HIGIEZINAREN ETEKIN GARBIAK	19 RENDIMIENTOS NETOS DE CAPITAL INMOBILIARIO	39.639	43.723	47,6	52,4
20 KAPITAL HIGIKORRAREN ETEKIN GARBIAK	20 RENDIMIENTOS NETOS DE CAPITAL MOBILIARIO	303.322	243.838	55,4	44,6
21 ONDARE ELEMENTUEN IRABAZIAK	21 GANANCIAS DE ELEMENTOS PATRIMONIALES	123.581	108.111	53,3	46,7
22 ONDARE ELEMENTUEN GALERAK	22 PÉRDIDAS DE ELEMENTOS PATRIMONIALES	21.777	17.278	55,8	44,2
23 KONPENSATZIOAK ETA MURRIZPENAK	23 COMPENSACIONES Y REDUCCIONES	13.876	11.125	55,5	44,5
24 AURREZPENAREN OINARRI LIKIDAGARRIA (19+20+21-22-23)	24 BASE LIQUIDABLE DEL AHORRO (19+20+21-22-23)	430.889	367.269	54,0	46,0
25 AURREZPENAREN KUOTA OSOA	25 CUOTA ÍNTEGRA DEL AHORRO	86.859	73.998	54,0	46,0
26 Jarduerei atxikitako elementuen irabizientzako doikuntza	26 Ajuste de ganancias de elementos afectos a la actividad	53	9	85,4	14,6
27 KUOTA OSOA, GUZTIRA (18+25-26)	27 CUOTA ÍNTEGRA TOTAL (18+25-26)	1.415.842	793.003	64,1	35,9
28 KENKARI OROKORRA	28 DEDUCCIÓN GENERAL	284.559	221.299	56,3	43,7
29 JARDUERA EKONOMIKOAK SUSTATZEKO KENKARIAK	29 DEDUCCIÓN PARA INCENTIVAR LA ACTIVIDAD ECONÓMICA	28.308	37.355	43,0	57,0
30 KENKARI FAMILIAR ETA PERTSONALAK	30 DEDUCCIONES FAMILIARES Y PERSONALES	118.260	79.354	59,8	40,2
Ondorengoengatik	Descendientes	61.063	38.224	61,5	38,5
Seme-alaben urteko mantenua ordaintzeagatik	Abono de anualidades por alimentos a los hijos	1.070	66	94,2	5,8
Subj.pasiboarekin bizi diren aurrekoengatik	Ascendientes que convivan con el suj. pas.	444	271	62,1	37,9
Desgaitua izateagatik	Discapacidad	17.411	12.691	57,8	42,2
Adinekoak mendeakoa izateagatik	Dependencia de personas mayores	12.486	10.443	54,5	45,5
65 urteko gorako adingatik	Edad superior a 65 años	25.786	17.658	59,4	40,6
31 KENKARIAK OHIKO ETXEBIZITZAGATIK	31 DEDUCCIONES POR VIVIENDA HABITUAL	87.467	58.024	60,1	39,9
Etxebizitza errentan hartzea	Alquiler vivienda	13.112	9.997	56,7	43,3
Etxebizitza erosteagatik	Adquisición de vivienda	70.047	45.055	60,9	39,1
Etxebizitza kontuan inbertitzea	Inversión en cuenta vivienda	4.308	2.971	59,2	40,8
32 EZARPEN BIKOITZAREN KENKARIA	32 DEDUCCION POR DOBLE IMPOSICION	393	320	55,1	44,9
Dibidenduak	De dividendos	77	54	58,7	41,3
Nazioarteko ezarpena	Internacional	316	266	54,3	45,7
33 KENKARIA SINDIKATUEN KUOTENGATIK	33 DEDUCCIÓN POR CUOTAS SINDICALES	2.081	1.170	64,0	36,0
34 ALDERDI POLITIKOEN ALDEKO KUOTA ETA EKARPENENGATIK	34 CUOTAS Y APORTACIONES SATISFECHAS A PARTIDOS POLÍTICOS	54	34	61,4	38,6
35 JARDUERA EKONOMIKOAK SUSTATZEKO KENKARIAK	35 DEDUCCIONES FOMENTO DE LAS ACTIVIDADES ECONÓMICAS	516	303	63,0	37,0
Inbertsioengatik	Por inversiones	414	272	60,4	39,6
Langileek enpresan parte hartzeagatik	Por participación trabajadores en la empresa	100	28	78,1	21,9
Enpresa aurrezki-kontuan inbertitzeagatik	Por inversión en cuenta ahorro empresa	2	2	50,0	50,0
36 KENK.DOHAINZENGATIK ETA LEHENTAS.ZKO JARD.RENGATIK	36 DEDUCCIONES POR DONATIVOS Y ACTIVIDADES PRIORITARIAS	2.873	2.644	52,1	47,9
Mezenasgoari eta lehentasunezko jardueri egindako dohaintzak	Donaciones al mecenazgo y actividades prioritarias (30%)	2.852	2.641	51,9	48,1
Zuzeneko zenbatesp. tributatzaren dute lehentasunezko jarduerak	Actividades prioritarias contribuyentes en ED (18%)	21	3	85,5	14,5
37 KENKARIA BIZITZA EDO ELBARRITASUN ASEG. KONPENS.	37 DEDUCCIÓN COMPENSACION SEGUROS VIDA O INVALIDEZ	1.744	1.575	52,5	47,5
38 BESTE KENKARI BATZUK	38 OTRAS DEDUCCIONES	121	136	47,1	52,9
Enpresen gizarte aurreikusp. sistemei ekarpenak	Aportaciones a sistemas de previsión soc. empresarial	85	90	48,5	51,5
IEtak eta EABak	De AIEs y UTEs	1	1	36,5	63,5
Gardentasun fiskalean dauden sozietateak	Sociedades en transparencia fiscal	3	1	71,9	28,1
Beste kenkari batzuk	Otras deducciones	32	43	42,9	57,1
39 KENKARIAK GUZTIRA (28+29+30+31+32+33+34+35+36+37+38)	39 TOTAL DEDUCCIONES (28+29+30+31+32+33+34+35+36+37+38)	526.374	402.391	56,7	43,3
40 KUOTA LIKIDOA	40 CUOTA LIQUIDA	939.747	463.088	67,0	33,0
41 KONTURAKO ORDAINKETAK	41 PAGOS A CUENTA	1.083.564	533.162	67,0	33,0
Lana	Del trabajo	933.104	428.458	68,5	31,5
Kapital higikorra	Del capital mobiliario	63.555	50.566	55,7	44,3
Kapital higieztina	Del capital inmobiliario	16.171	17.583	47,9	52,1
Enpresa edo lanbide jarduerak	De actividades empresariales o profesionales	68.341	33.586	67,0	33,0
Inbertsio kolektiboko erakundeak	De instituciones de inversión colectiva	2.259	2.900	43,8	56,2
IEtak eta EABak	De AIEs y UTEs	45	18	70,9	29,1
Sariak	De premios	89	49	64,4	35,6
42 Gehikuntza aur. ko ek. etako ken. etarako eskubidea gaitzeagatik	42 Incremento por pérdida del derecho a deducciones de ejer. ant.	1.059	570	63,0	37,0
43 KUOTA DIFERENTZIALA (40-41+42)	43 CUOTA DIFERENCIAL (40-41+42)	-142.758	-69.503	67,3	32,7
Kuota diferentzial positiboa	Cuota diferencial positiva	76.511	51.078	60,0	40,0
Kuota diferentzial negatiboa	Cuota diferencial negativa	0	0	50,0	50,0
Itzuli beharreko kuota diferentziala	Cuota diferencial a devolver	219.269	120.581	64,5	35,5

Zenbatekoak milo eurokotan / Importes en miles de euros

1. PERTSONA FISIKOEN ERRENTAREN GAINEKO ZERGA. 2010EKO EKITALDIA
1. IMPUESTO SOBRE LA RENTA DE LAS PERSONAS FÍSICAS. EJERCICIO 2010



URTEKO TXOSTENA 2011 INFORME ANUAL

E.1.29. TAULA AITORPEN BATERATUA 2010EKO EKITALDIA. AITORPEN KOPURUA SEXUAREN ARABERA

CUADRO E.1.29. DECLARACIÓN CONSOLIDADA EJERCICIO 2010. NÚMERO DE DECLARACIONES SEGÚN SEXO

KONTZEPTUA	CONCEPTO	GIZONAK HOMBRES	EMAKUMEAK MUJERES	% GIZONAK % HOMBRES	% EMAKUMEAK % MUJERES
OINARRI EZARGARRI OROKORRA		BASE IMPONIBLE GENERAL			
1 LAN ETEKIN GARBIAK	1 RENDIMIENTOS NETOS DE TRABAJO	195.567	149.860	56,6	43,4
Etekin gardinak	Rendimientos brutos	200.571	154.333	56,5	43,5
Gastu kengarriak	Gastos deducibles	143.690	109.419	56,8	43,2
Hobaria	Bonificación	199.361	152.899	56,6	43,4
2 KAPITAL HIGIKORRAREN ETEKIN GARBIAK	2 RENDIMIENTOS NETOS DE CAPITAL MOBILIARIO	1.016	1.116	47,7	52,3
3 KAPITAL HIGIEZINAREN ETEKIN GARBIAK	3 RENDIMIENTOS NETOS DE CAPITAL INMOBILIARIO	8.972	8.958	50,0	50,0
4 ENPRESA EDO LANBIDE JARDUEREN ETEKIN GARBIAK	4 RENDTOS. NETOS DE ACTIV. EMPR. O PROFES.	29.160	16.261	64,2	35,8
5 ERRENTA EGOZPENAK	5 IMPUTACIONES DE RENTA	39	32	54,9	45,1
6 ETEKIN GARBIAK GUZTIRA (1+2+3+4+5)	6 TOTAL RENDIMIENTOS NETOS (1+2+3+4+5)	213.912	162.070	56,9	43,1
7 SALDO NEGATIBOAREN KONPENSATZIOA	7 COMPENSACIÓN DE SALDO NEGATIVO	93	75	55,4	44,6
8 ELEMENTU EZ PATRIMONIALEIN IRABAZIAK ETA GALERAK	8 GANANCIAS Y PERDIDAS DE ELEMENTOS NO PATRIMONIALES	542	288	65,3	34,7
9 OINARRI EZARGARRI OROKORRA (6-7+8)	9 BASE IMPONIBLE GENERAL (6-7+8)	213.929	162.087	56,9	43,1
10 OINARRI EZ. OROKORRAREN MURRIZPENAK (11+12+13+14)	10 REDUCCIONES DE LA BASE IMPONIBLE GENERAL (11+12+13+14)	157.559	87.980	64,2	35,8
11 Pentsio konpentsagarriak eta urteko mantenua	11 Pensiones compensatorias y anualidades por alimentos	528	27	95,1	4,9
12 Mutuei, pentsio planei eta BGAeEi egindako ekarpenak	12 Aportaciones a mutualidades, Planes de Pensiones y EPSV	126.484	80.279	61,2	38,8
13 Batera tributazioz gain	13 Por tributación conjunta	62.845	15.280	80,4	19,6
14 Aurreko urteetako oinarri likidagarri negatiboak	14 Bases liquidables negativas de años anteriores	468	260	64,3	35,7
15 ZERGAPETUTAKO OINARRI LIKIDAGARRI OROKORRA (9-10)	15 BASE LIQUIDABLE GENERAL SUJETA A GRAVAMEN (9-10)	212.050	159.813	57,0	43,0
16 Errenta salbuesiak, karga tasa kalkulatzeko izan ezik	16 Rentas exentas excepto para determinar tipo de gravamen	14	13	51,9	48,1
17 ESKALIA APLIKATZEKO OINARRIA (15+16)	17 BASE PARA LA APLICACIÓN DE LA ESCALA (15+16)	212.051	159.814	57,0	43,0
18 KUOTA OSOA, OROKORRA	18 CUOTA ÍNTEGRA GENERAL	211.063	159.174	57,0	43,0
AURREZPENAREN OINARRI EZARGARRIA		BASE IMPONIBLE DEL AHORRO			
19 KAPITAL HIGIEZINAREN ETEKIN GARBIAK	19 RENDIMIENTOS NETOS DE CAPITAL INMOBILIARIO	8.633	8.639	50,0	50,0
20 KAPITAL HIGIKORRAREN ETEKIN GARBIAK	20 RENDIMIENTOS NETOS DE CAPITAL MOBILIARIO	200.576	158.953	55,8	44,2
21 ONDARE ELEMENTUEN IRABAZIAK	21 GANANCIAS DE ELEMENTOS PATRIMONIALES	16.214	13.105	55,3	44,7
22 ONDARE ELEMENTUEN GALERAK	22 PÉRDIDAS DE ELEMENTOS PATRIMONIALES	27.944	22.788	55,1	44,9
23 KONPENSATZIOAK ETA MURRIZPENAK	23 COMPENSACIONES Y REDUCCIONES	2.075	1.434	59,1	40,9
24 AURREZPENAREN OINARRI LIKIDAGARRIA (19+20+21-22-23)	24 BASE LIQUIDABLE DEL AHORRO (19+20+21-22-23)	200.055	158.803	55,7	44,3
25 AURREZPENAREN KUOTA OSOA	25 CUOTA ÍNTEGRA DEL AHORRO	192.870	153.685	55,7	44,3
26 Jarduerei atxikiko elementuen irabaziez gainko dokuntza	26 Ajuste de ganancias de elementos afectos a la actividad	75	21	78,1	21,9
27 KUOTA OSOA, GUZTIRA (18+25-26)	27 CUOTA ÍNTEGRA TOTAL (18+25-26)	218.471	170.404	56,2	43,8
28 KENKARI OROKORRA	28 DEDUCCIÓN GENERAL	89.128	105.455	45,8	54,2
29 JARDUERA EKONOMIKOAK SUSTATZEKO KENKARIAK	29 DEDUCCIÓN PARA INCENTIVAR LA ACTIVIDAD ECONÓMICA	218.723	170.099	56,3	43,7
30 KENKARI FAMILIAR ETA PERTSONALAK	30 DEDUCCIONES FAMILIARES Y PERSONALES	129.816	102.447	55,9	44,1
Ondorengoengatik	Descendientes	80.461	61.957	56,5	43,5
Seme-alaben urteko mantenua ordaintzeagatik	Abono de anualidades por alimentos a los hijos	4.029	229	94,6	5,4
Subj.pasiboarekin bizi diren aurrekoengatik	Ascendientes que convivan con el suj.pas.	1.757	1.122	61,0	39,0
Desgaitua izateagatik	Discapacidad	17.874	12.996	57,9	42,1
Adinekoak mendekoak izateagatik	Dependencia de personas mayores	7.417	6.613	52,9	47,1
65 urteik garako adingatik	Edad superior a 65 años	42.813	35.728	54,5	45,5
31 KENKARIAK OHIKO ETXEBIZITZAGATIK	31 DEDUCCIONES POR VIVIENDA HABITUAL	80.563	55.543	59,2	40,8
Etxebizitza errentan hartzea	Alquiler vivienda	12.170	9.619	55,9	44,1
Etxebizitza erostegatik	Adquisición de vivienda	66.335	44.554	59,8	40,2
Etxebizitza kontuan inbertitzea	Inversión en cuenta vivienda	3.620	2.574	58,4	41,6
32 EZARPEN BIKOTZAREN KENKARIA	32 DEDUCCION POR DOBLE IMPOSICION	723	514	58,4	41,6
Dibidenduak	De dividendos	120	107	52,9	47,1
Nazioarteko ezarpena	Internacional	607	412	59,6	40,4
33 KENKARIA SINDIKATUEN KUOTENGATIK	33 DEDUCCION POR CUOTAS SINDICALES	40.098	23.250	63,3	36,7
34 ALDERDI POLITIKOEN AIDKO KUOTA ETA EKARPENENGATIK	34 CUOTAS Y APORTACIONES SATISFECHAS A PARTIDOS POLÍTICOS	727	381	65,6	34,4
35 JARDUERA EKONOMIKOAK SUSTATZEKO KENKARIAK	35 DEDUCCIONES FOMENTO DE LAS ACTIVIDADES ECONOMICAS	366	234	61,0	39,0
Inbertsioengatik	Por inversiones	236	203	53,8	46,2
Langileek enpresan parte hartzeagatik	Por participación trabajadores en la empresa	127	28	81,9	18,1
Enpresa aurrezki-kontuan inbertitzeagatik	Por inversión en cuenta ahorro empresa	3	3	50,0	50,0
36 KENK. DOHAINTZEN GATIK ETA LEHENTAS. ZKO JARD. RENGATIK	36 DEDUCCIONES POR DONATIVOS Y ACTIVIDADES PRIORITARIAS	38.129	32.569	53,9	46,1
Mezenasgoari eta lehentasunezko jarduerari egindako dohaintzak	Donaciones al mecenazgo y actividades prioritarias (30%)	38.037	32.495	53,9	46,1
Zuzeneko zenbatesp. tributazioan dute lehentasunezko jarduerak	Actividades prioritarias contribuyentes en ED (18%)	98	81	54,7	45,3
37 KENKARIA BIZITZA EDO ELBARRITASUN ASEG. KONPENS.	37 DEDUCCION COMPENSACION SEGUROS VIDA O INVALIDEZ	1.817	1.471	55,3	44,7
38 BESTE KENKARI BATZUK	38 OTRAS DEDUCCIONES	1.394	1.195	53,8	46,2
Enpresen gizarte aurreikusp. sistemei ekarpenak	Aportaciones a sistemas de previsión soc. empresarial	1.315	1.107	54,3	45,7
ETak eta EABak	De AIEs y UTEs	2	6	25,0	75,0
Gardentasun fiskalean dauden sozietateak	Sociedades en transparencia fiscal	26	15	63,4	36,6
Beste kenkari batzuk	Otras deducciones	52	68	43,3	56,7
39 KENKARIAK GUZTIRA (28+29+30+31+32+33+34+35+36+37+38)	39 TOTAL DEDUCCIONES (28+29+30+31+32+33+34+35+36+37+38)	218.723	170.100	56,3	43,7
40 KUOTA LIKIDOA	40 CUOTA LIQUIDA	174.561	108.222	61,7	38,3
41 KONTURAKO ORDAINKETAK	41 PAGOS A CUENTA	218.013	169.606	56,2	43,8
Lana	Del trabajo	184.070	122.834	60,0	40,0
Kapital higikorra	Del capital mobiliario	190.905	152.116	55,7	44,3
Kapital higieztina	Del capital inmobiliario	8.345	8.339	50,0	50,0
Enpresa edo lanbide jarduerak	De actividades empresariales o profesionales	26.954	15.148	64,0	36,0
Inbertsio kolektiboko erakundeak	De instituciones de inversión colectiva	9.135	7.961	53,4	46,6
ETak eta EABak	De AIEs y UTEs	8	19	29,6	70,4
Sariak	De premios	237	138	63,2	36,8
42 Gehikuntza auzi ko ekitaldeko kerk. etarako eskubidea galtzeagatik	42 Incremento por pérdida del derecho a deducciones de ejer. ant.	295	210	58,4	41,6
43 KUOTA DIFERENTZIALA (40-41+42)	43 CUOTA DIFERENCIAL (40-41+42)	219.876	171.485	56,2	43,8
Kuota diferentzial positiboa	Cuota diferencial positiva	48.826	33.142	59,6	40,4
Kuota diferentzial negatiboa	Cuota diferencial negativa	1.534	1.554	49,7	50,3
Itzuli beharreko kuota diferentziala	Cuota diferencial a devolver	169.516	136.789	55,3	44,7



E.1.30. TAULA AITORPEN BATERATUA 2010EKO EKITALDIA. BATEZ BESTEKO ZENBATEKOAK SEXUAREN ARABERA

CUADRO E.1.30. DECLARACIÓN CONSOLIDADA EJERCICIO 2010. IMPORTES MEDIOS SEGÚN SEXO

KONTZEPTUA	CONCEPTO	GIZONAK HOMBRES	EMAKUMEAK MUJERES	% GIZONAK/EMAKUMEAK % HOMBRES/MUJERES ALDEA/DIFERENCIAL
OINARRI EZARGARRI OROKORRA		BASE IMPONIBLE GENERAL		
1 LAN ETEKIN GARBIAK	1 RENDIMIENTOS NETOS DE TRABAJO	25.772	18.239	41,3
Etekin gardinak	Rendimientos brutos	29.580	22.085	33,9
Gastu kengarriak	Gastos deducibles	1.806	1.451	24,5
Hobaria	Bonificación	3.177	3.377	-5,9
2 KAPITAL HIGIKORRAREN ETEKIN GARBIAK	2 RENDIMIENTOS NETOS DE CAPITAL MOBILIARIO	1.853	1.940	-4,5
3 KAPITAL HIGIEZINAREN ETEKIN GARBIAK	3 RENDIMIENTOS NETOS DE CAPITAL INMOBILIARIO	8.418	9.316	-9,6
4 ENPRESA EDO LANBIDE JARDUEREN ETEKIN GARBIAK	4 RENDITOS. NETOS DE ACTIV. EMPR. O PROFES.	13.231	11.875	11,4
5 ERRENTA EGOZPENAK	5 IMPUTACIONES DE RENTA	12.583	4.942	154,6
6 ETEKIN GARBIAK GUZTIRA (1+2+3+4+5)	6 TOTAL RENDIMIENTOS NETOS (1+2+3+4+5)	25.729	18.586	38,4
7 SALDO NEGATIBOAREN KONPENSASIZIOA	7 COMPENSACIÓN DE SALDO NEGATIVO	6.012	2.942	104,4
8 ELEMENTU EZ PATRIMONIALEN IRABAZIAK ETA GALERAK	8 GANANCIAS Y PERDIDAS DE ELEMENTOS NO PATRIMONIALES	1.595	1.836	-13,1
9 OINARRI EZARGARRI OROKORRA (6+7+8)	9 BASE IMPONIBLE GENERAL (6+7+8)	25.729	18.586	38,4
10 OINARR. EZ. OROKORRAREN MURRIZPENAK (11+12+13+14)	10 REDUCCIONES DE LA BASE IMPONIBLE GENERAL (11+12+13+14)	3.665	2.523	45,2
11 Pentsio konpentsagarriak eta urteko mantenua	11 Pensiones compensatorias y anualidades por alimentos	5.994	6.551	-8,5
12 Mutuei, pentsio planei eta BGA/Eei egindako ekarpenak	12 Aportaciones a mutualidades, Planes de Pensiones y EPSV	2.594	2.082	24,6
13 Baterra tributazioetatik	13 Por tributación conjunta	3.875	3.491	11,0
14 Aurreko urteetako oinarri likidagarri negatiboak	14 Bases liquidables negativas de años anteriores	5.754	5.254	9,5
15 ZERGAPETUTAKO OINARRI LIKIDAGARRI OROKORRA (9-10)	15 BASE LIQUIDABLE GENERAL SUJETA A GRAVAMEN (9-10)	23.233	17.461	33,1
16 Errenta salbuetsiak, karga tasa kalkulatzeko izan eziz	16 Rentas exentas excepto para determinar tipo de gravamen	22.577	3.729	505,5
17 ESKALA APLIKATZEKO OINARRIA (15+16)	17 BASE PARA LA APLICACIÓN DE LA ESCALA (15+16)	23.235	17.461	33,1
18 KUOTA OSOA, OROKORRA	18 CUOTA ÍNTEGRA GENERAL	6.297	4.517	39,4
AURREZPENAREN OINARRI EZARGARRIA		BASE IMPONIBLE DEL AHORRO		
19 KAPITAL HIGIEZINAREN ETEKIN GARBIAK	19 RENDIMIENTOS NETOS DE CAPITAL INMOBILIARIO	4.581	5.061	-9,5
20 KAPITAL HIGIKORRAREN ETEKIN GARBIAK	20 RENDIMIENTOS NETOS DE CAPITAL MOBILIARIO	1.512	1.534	-1,4
20 ONDARE ELEMENTUEN IRABAZIAK	21 GANANCIAS DE ELEMENTOS PATRIMONIALES	7.622	8.250	-7,6
21 ONDARE ELEMENTUEN GALERAK	22 PÉRDIDAS DE ELEMENTOS PATRIMONIALES	779	758	2,8
22 KONPENSASIZIOAK ETA MURRIZPENAK	23 COMPENSACIONES Y REDUCCIONES	6.687	7.758	-13,8
24 AURREZPENAREN OINARRI LIKIDAGARRIA (19+20+21-22-23)	24 BASE LIQUIDABLE DEL AHORRO (19+20+21-22-23)	2.154	2.313	-6,9
25 AURREZPENAREN KUOTA OSOA	25 CUOTA ÍNTEGRA DEL AHORRO	450	481	-6,5
26 Jarduerei abaitakotako elementuen irabazientatik daikuntza	26 Ajuste de ganancias de elementos afectos a la actividad	704	428	64,4
27 KUOTA OSOA, GUZTIRA (18+25-26)	27 CUOTA ÍNTEGRA TOTAL (18+25-26)	6.481	4.654	39,3
28 KENKARI OROKORRA	28 DEDUCCIÓN GENERAL	3.193	2.099	52,1
29 JARDUERA EKONOMIKOAK SUSATZEKO KENKARIAK	29 DEDUCCIÓN PARA INCENTIVAR LA ACTIVIDAD ECONÓMICA	129	221	-41,3
30 KENKARIA FAMILIAR ETA PERTSONALAK	30 DEDUCCIONES FAMILIARES Y PERSONALES	911	775	17,6
Ondorengoetatik	Descendientes	759	617	23,0
Seme-alaben urteko mantenua ordaintzeetatik	Abono de anualidades por alimentos a los hijos	266	290	-8,4
Subj.pasiboarekin bizi diren aurrekoetatik	Ascendientes que convivan con el suj.pas.	253	241	4,7
Desgaitua izateetatik	Discapacidad	974	977	-0,2
Adinekoak mendeakotatu izateetatik	Dependencia de personas mayores	1.683	1.579	6,6
65 urteik gorako adinagatik	Edad superior a 65 años	602	494	21,9
31 KENKARIAK OHIKO ETEBIZITZAGATIK	31 DEDUCCIONES POR VIVIENDA HABITUAL	1.086	1.045	3,9
Etebizitza errentan hartzea	Alquiler vivienda	1.077	1.039	3,7
Etebizitza erostetatik	Adquisición de vivienda	1.056	1.011	4,4
Etebizitza kontuan inbertitzea	Inversión en cuenta vivienda	1.190	1.154	3,1
32 EZARPEN BIKOTIZAREN KENKARIA	32 DEDUCCIÓN POR DOBLE IMPOSICION	543	622	-12,7
Dibidenduak	De dividendos	642	507	26,7
Nazioarteko ezarpena	Internacional	520	645	-19,3
33 KENKARIA SINDIKATUEN KUOTENGATIK	33 DEDUCCIÓN POR CUOTAS SINDICALES	52	50	3,1
34 ALDERDI POLITIKOEN ALDEKO KUOTA ETA EKARPENENGATIK	34 CUOTAS Y APORTACIONES SATISECHAS A PARTIDOS POLÍTICOS	74	89	-16,7
35 JARDUERA EKONOMIKOAK SUSATZEKO KENKARIAK	35 DEDUCCIONES FOMENTO DE LAS ACTIVIDADES ECONOMICAS	1.410	1.293	9,0
Inbertsioengatik	Por inversiones	1.755	1.340	31,0
Langileek enpresan parte hartzeetatik	Por participación trabajadores en la empresa	789	1.001	-21,2
Enpresa aurrezki-kontuan inbertitzeetatik	Por inversión en cuenta ahorro empresa	572	833	0,0
36 KENK.DOHAINITZENGATIK ETA LEHENTAS.ZKO JARD. RENGATIK	36 DEDUCCIONES POR DONATIVOS Y ACTIVIDADES PRIORITARIAS	75	81	-7,2
Mezenasgari eta lehentasunezko jardueretarako dohaintzak	Donaciones al mecenazgo y actividades prioritarias (30%)	75	81	-7,7
Zuzeneko zenbatesp. tributatzeko duden lehentasunezko jarduerak	Actividades prioritarias contribuyentes en ED (18%)	210	43	387,3
37 KENKARIA BIZITZA EDO ELBARRITASUN ASEG. KONPENS.	37 DEDUCCIÓN COMPENSACION SEGUROS VIDA O INVALIDEZ	960	1.070	-10,4
38 BESTE KENKARI BATZUK	38 OTRAS DEDUCCIONES	87	113	-23,8
Enpresen gizarte aurreikusp. sistemetan ekarpenak	Aportaciones a sistemas de previsión soc. empresarial	65	81	-20,7
IEtak eta EABak	De AIEs y UTEs	428	249	72,3
Gardentasun fiskalean dauden sozietateak	Sociedades en transparencia fiscal	99	67	48,0
Beste kenkari batzuk	Otras deducciones	621	632	-1,8
39 KENKARIAK GUZTIRA (28+29+30+31+32+33+34+35+36+37+38)	39 TOTAL DEDUCCIONES (28+29+30+31+32+33+34+35+36+37+38)	2.407	2.366	1,7
40 KUOTA LIKIDOA	40 CUOTA LIQUIDA	5.383	4.279	25,8
41 KONTURAKO ORDAINKETAK	41 PAGOS A CUENTA	4.970	3.144	58,1
Lana	Del trabajo	5.069	3.488	45,3
Kapital higikorra	Del capital mobiliario	333	332	0,1
Kapital higiezina	Del capital inmobiliario	1.938	2.109	-8,1
Enpresa edo lanbide jarduerak	De actividades empresariales o profesionales	2.535	2.217	14,4
Inbertsio kolektiboko erakundeak	De instituciones de inversión colectiva	247	364	-32,1
IEtak eta EABak	De AIEs y UTEs	5.594	968	478,0
Sariak	De premios	373	355	5,2
42 Geshuntza aur.ko ek. etako kenk. etarako eskubidea galtzeetatik	42 Incremento por pérdida del derecho a deducciones de ejer. ant.	3.592	2.713	32,4
43 KUOTA DIFERENTZIALA (40-41+42)	43 CUOTA DIFERENCIAL (40-41+42)	-649	-405	60,2
Kuota diferentzial positiboa	Cuota diferencial positiva	1.567	1.541	1,7
Kuota diferentzial negatiboa	Cuota diferencial negativa	0	0	0,0
Itzuli beharreko kuota diferentziala	Cuota diferencial a devolver	1.293	882	46,7

Zenbatekoak eurotan / Importes en euros